

Dades d'atenció de la XADPEP. Memòria conjunta 2015



Ajuntament  de Palma

Índex

Introducció i metodologia	4
Casos totals.....	8
Dades sociodemogràfiques	8
Lloc d'exercici	11
Casos nous i de seguiment	14
Casos de procés.....	16
Nivell educatiu.....	16
Situació administrativa, modalitat residencial i targeta sanitària	18
Derivació.....	22
Evolució 2014-2015.....	24
Resum i conclusions	28

Introducció i metodologia

Seguint la feina iniciada en anys anteriors, aquest document és un recull de les dades d'atenció de tres entitats socials que duen a terme atenció directa a les persones que exerceixen la prostitució, integrants de la Xarxa d'Atenció Directa a les Persones que Exerceixen la Prostitució (XADPEP): Casal Petit, Creu Roja i Metges del Món.

A l'hora de fer una memòria conjunta, en el marc de la XADPEP es va acordar, amb les entitats, una relació de variables que s'havien de recollir i que complien una doble condició: la facilitat en l'obtenció de dades i la utilitat en l'anàlisi. Fruit d'aquesta feina, es pot fer un recull de les dades d'atenció realitzada i reunir-les en aquesta memòria conjunta.

Tot i la utilitat d'aquesta memòria, comptam amb una mancança: les dades d'atenció no poden ser agregades, ja que es coneix l'existència de persones que fan ús de la xarxa i n'utilitzen més d'un servei, fenomen no quantificat.

Cadascuna de les entitats que fa atenció a persones que exerceixen la prostitució compta amb una base de dades on es recull la informació de les persones ateses, tant del seu perfil sociodemogràfic¹ com de l'atenció rebuda. A l'hora de realitzar l'anàlisi de l'atenció realitzada per part de les entitats ens trobam amb la dificultat que no és possible compartir aquestes bases de dades perquè es vulneraria la Llei orgànica 15/1999, de Protecció de dades de caràcter personal. Això dificulta la detecció de les persones que han estat ateses a més d'una entitat.

Com a estratègia metodològica que se segueix per a detectar aquests casos atesos a diferents entitats, respectant la protecció de dades de les persones, s'optà per combinar la informació de les bases de dades a partir de dues variables: lloc i data de naixement. Amb la unió d'aquests elements es pot realitzar una aproximació de persones que apareixen repetides en més d'un servei. S'assumeix que aquest procediment implica un cert marge d'error, però no distorsiona la lectura final de les dades.²

Per tant, el total de persones ateses (nombre global) és una ponderació de les persones ateses a les tres entitats, de manera que es comptabilitzen les persones únicament una vegada, i s'evita així duplicar-ne els casos. Per això, el sumatori de les persones ateses a cadascuna de les tres entitats és una xifra superior a la recollida a la casella de "total de persones ateses". Això no obstant, en tractar les dades separades per a cadascuna de les entitats s'utilitza el nombre total de persones que s'han atès, siguin usuaris o usuàries únics o coincidents amb altres entitats.

En total, durant l'any 2015 les entitats varen atendre 1.748 persones que exerceixen la prostitució. Casal Petit atengué 244 persones; Creu Roja, 545 i, Metges del Món, 1.073. D'aquestes, un total de 87 persones varen ser ateses per més d'un servei, tal com es mostra al següent quadre:

¹ Les característiques del col·lectiu i del servei fan que les entitats no sempre puguin recollir la informació de totes les variables, en ocasions per les reticències de les persones ateses a oferir dades, o les seves dades autèntiques. Per tant, pot haver-hi un cert biaix amb la realitat que no és possible quantificar.

² Com a entrebanc afegit, trobam que Creu Roja no comptava inicialment amb la variable "data de naixement" a la seva base de dades. Una vegada afegida, s'ha anat incorporant la informació als expedients dels nous casos atesos; això no obstant, en moltes de les dades recollides es dona en el format de l'edat (i no de la data de naixement). Això ens dificulta la detecció de casos repetits.

Persones usuàries segons l'entitat d'atenció en el 2015								
	Total de persones ateses	Usuàries úniques		Usuàries coincidents				
		Total	%	Total	Casal Petit	Creu Roja	Metges del Món	Les tres entitats
Total	1.748	1.661	95%	87	-	-	-	-
Casal Petit	244	160	66%	84	-	4	79	1
Creu Roja	545	511	94%	34	4	-	2	1
Metges del Món	1.073	990	92%	83	79	2	-	1

Una vegada s'ha calculat el percentatge d'usuàries úniques, s'han ponderat les dades de perfil sociodemogràfic proporcionades per les entitats. El factor de ponderació s'ha calculat tenint en compte la proporció de persones usuàries úniques i les coincidents amb altres entitats.

Les dades corresponen principalment a persones que exerceixen la prostitució a Palma. Moltes de les persones ateses exerceixen i viuen a Palma. Això no obstant, hi ha algunes persones que viuen a Palma però exerceixen en altres municipis de l'illa, i que han estat ateses per les entitats que tenen la seva seu a Palma. Les persones ateses que no exerceixen la prostitució a Palma representen just un 2% dels casos.

Convé esmentar que, pel que fa al lloc de residència, en alguns casos les persones ateses indiquen una província diferent a les Illes Balears. Es tracta de persones que vénen a l'illa, per períodes específics, a exercir la prostitució.

Persones ateses per la XADPEP per lloc de residència i municipi on exerceixen. Any 2015				
		Residència a Palma		
		Total	Sí	No
	Total	1.748	1.610	137
Casal Petit	Total	244	244	0
	Palma	244	244	0
	Altres municipis	0	0	0
Creu Roja	Total	545	431	114
	Palma	539	430	109
	Altres municipis	6	1	5
Metges del Món	Total	1.073	1.042	31
	Palma	1.042	1.011	31
	Altres municipis	31	31	0

Com a consideració final, cal recordar que en aquesta memòria no es pretén realitzar un perfil de les persones que exerceixen la prostitució a Palma, sinó que es tracta de les persones ateses per les tres entitats. També convé recordar que, per les característiques de la feina i de l'atenció que es pot realitzar a les persones que exerceixen la prostitució, les entitats, en ocasions, tenen dificultats per a la recollida exhaustiva de dades.

Descripció de variables

Les variables que s'estudien en aquesta memòria s'agrupen en dos apartats: casos totals i els casos de procés.

Casos totals: casos generals i de procés

Els casos generals es refereixen a totes les persones que han estat ateses per l'entitat. Aquests no requereixen una atenció continuada, i pot tractar-se de persones amb les quals només s'ha contactat en una ocasió o amb qui no s'ha realitzat una feina de manera continuada.

Un cas serà considerat de procés si l'entitat, juntament amb la persona atesa, s'han marcat unes fites amb la persona atesa i/o s'ha participat en un procés d'atenció i feina a partir de la petició de la persona. Generalment les persones hauran de passar per la seu de l'entitat i ser ateses per un/una professional. Si es dona la intenció d'iniciar un procés, encara que finalment no es produeixi, el cas continuarà i es considerarà com a cas general.

Atès el tipus de tasca que es realitza a cadascuna de les entitats, en el cas de Casal Petit coincideixen les dades de casos generals i de procés. En el cas de Creu Roja i Metges del Món, només una part dels casos atesos desenvolupa un procés de feina.

Dades dels casos totals

Dades sociodemogràfiques. En aquest apartat es recullen dades de tres variables:

- Sexe
- Nacionalitat. Les dades s'agrupen per zones i/o continents, i s'obté així una visió global de la zona de procedència.
- Edat. Les dades s'ajunten per grups d'edat, a partir de la informació obtinguda de les dates de naixement. Les entitats es troben que, en ocasions, les persones són reticents a donar les seves dades i per tant utilitzen una data de naixement fictícia. És per això que les dades obtingudes poden tenir biaixos respecte de la realitat.

Lloc d'exercici. La variable fa referència a l'espai on les persones exerceixen la prostitució. Aquesta variable té la possibilitat de resposta múltiple, quan les persones exerceixen en més d'un espai. Per tant, quan les respostes es tracten de forma separada s'obindrà un nombre de respostes superior al de persones ateses.

Casos nous i de seguiment. En aquesta variable es distingeixen entre aquells casos on es té un primer contacte amb les persones ateses (cas nou) d'aquells en què les persones ja havien estat ateses anteriorment (cas de seguiment) per l'entitat. En el cas de Creu Roja es consideren casos de seguiment els que tenen continuïtat i no hi ha interrupció temporal en l'atenció. Per la seva banda, en el cas de Casal Petit i Metges del Món són considerats de seguiment aquells casos que han estat atesos en algun any anterior i, per tant, que ja tenen expedient a l'entitat, independentment de si tenen continuïtat o no.

Dades dels casos de procés

Nivell educatiu. La variable pretén determinar quin és el nivell d'estudis de les persones que són ateses per les entitats. Es distingeixen diferents categories, tenint en compte els blocs bàsics: persones sense estudis, estudis primaris, secundaris i universitaris. La dificultat de la recollida de dades és la seva unificació i sistematització, ja que les respostes obtingudes es basen en diferents unitats de mesura a causa de la diversitat dels contextos d'origen: durada d'anys d'estudi, categories i/o classificació dels nivells d'estudis, etc.

Situació administrativa. La variable recull si les persones ateses es troben en situació regular o irregular, o bé estan en tràmits de regularització de la seva situació.

Modalitat residencial. Aquesta variable reuneix la informació sobre el lloc de residència de les persones que han estat ateses per les entitats. Es distingeix entre les que tenen habitatge propi, les viuen en un habitatge llogat, en un club, i les que no tenen un domicili estable.

Targeta sanitària. La variable recull la informació de les persones que disposen de la targeta sanitària i de les que no, com també de les que l'estan tramitant en el moment de l'atenció.

Derivació. En aquest apartat es recullen diferents variables:

- Casos derivats. Es distingeixen els casos segons la via d'entrada de les persones que s'han atès a l'entitat. Hi ha els casos propis (persones que arriben directament a l'entitat) i els casos derivats (persones que arriben per intermediació d'una altra entitat), i informació de l'entitat de procedència.
- Casos derivats entre entitats. Aquestes dades fan referència a les derivacions formals que es realitzen entre les tres entitats que fan atenció a les persones que exerceixen la prostitució.

Evolució 2014-2015

En aquest apartat final s'analitza l'evolució de les dades d'atenció de les diferents entitats, fent una comparativa, entre 2014 i 2015, dels valors obtinguts per cadascuna de les entitats en les diferents variables analitzades en aquesta memòria. L'anàlisi de l'evolució ens permet detectar tendències o els possibles canvis que es produeixen d'un any a l'altre a cadascuna de les entitats.

Casos totals

Durant el 2015 s'ha atès un total de 1.748 persones entre les tres entitats, distribuïdes com es mostra a la taula que hi ha a continuació.

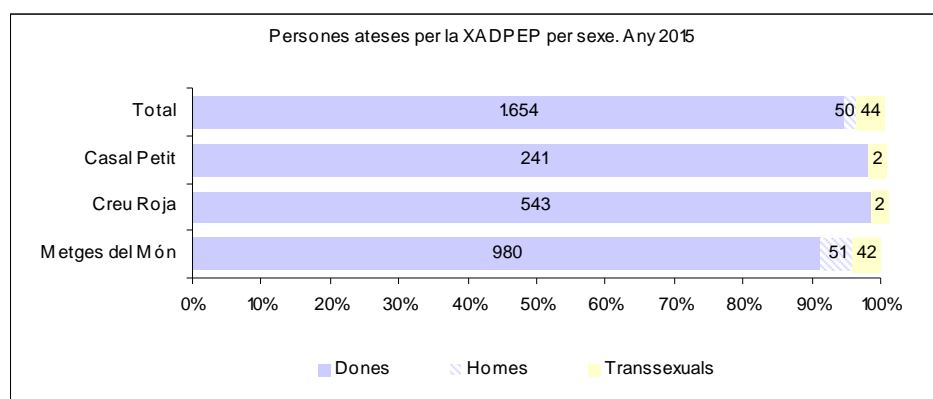
Del total de persones ateses, 1.338 són casos generals, que són aquells en què l'atenció que es realitza no necessàriament és continuada i en què sovint la tasca realitzada és la d'informació. La resta, 409 casos, són de procés, aquells en què l'entitat du a terme un procés d'atenció i intervenció amb la persona atesa.

Persones ateses per la XADPEP per tipus d'atenció. Any 2015								
	Xifres				Percentatges			
	Total	Casal Petit	Creu Roja	Metges del Món	Total	Casal Petit	Creu Roja	Metges del Món
Total	1.748	244	545	1.073	100%	0%	79%	91%
General	1.338	0	428	972	77%	0%	79%	91%
De procés	409	244	117	101	23%	100%	21%	9%

Dades sociodemogràfiques

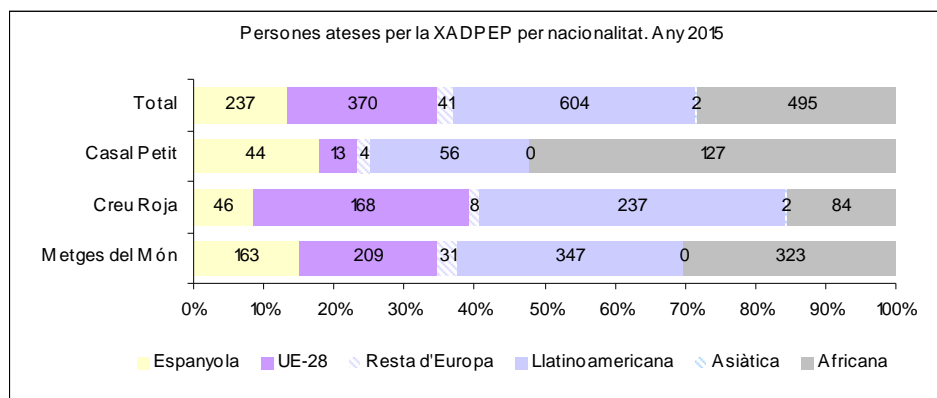
La major part de les persones ateses que exerceixen la prostitució són dones: representen el 95% del total. Per entitats, les dones representen el 99% de les persones ateses per Casal Petit; el 100%, de Creu Roja i, el 91%, a Metges del Món. Aquesta darrera entitat és la que té més usuaris homes i transsexuals, concretament un 5% i un 4%, respectivament.

Persones ateses per la XADPEP per sexe. Any 2015								
	Xifres				Percentatges			
	Total ponderat	Casal Petit	Creu Roja	Metges del Món	Total	Casal Petit	Creu Roja	Metges del Món
Total	1.748	244	545	1.073	100%	100%	100%	100%
Dones	1.654	241	543	980	95%	99%	100%	91%
Homes	50	1	0	51	3%	0%	0%	5%
Transsexuals	44	2	2	42	2%	1%	0%	4%



Si analitzam les dades per nacionalitat veurem que hi ha una gran diversitat, dada que es repeteix d'altres anys. De cada 100 persones ateses per la XADPEP, 35 procedeixen d'Amèrica Llatina; 28, d'Àfrica; 21, de la Unió Europea; 14, d'Espanya i, 2, de l'Europa no comunitària. Per entitats, veim com hi ha diferències. En el cas de Creu Roja i Metges del Món, el col·lectiu majoritari és el procedent d'Amèrica Llatina, amb el 43% i el 32%, respectivament. A Creu Roja, el segon col·lectiu atès és el de l'Europa comunitària (31% de les persones ateses), mentre que en el cas de Metges del Món és el procedent d'Àfrica (30%), que enguany gairebé s'ha igualat al col·lectiu llatinoamericà. Per la seva banda, a Casal Petit, la meitat de les persones ateses són d'Àfrica (52%); el 23% són llatinoamericanes i el 18% són espanyols.

Persones ateses per la XADPEP per nacionalitat. Any 2015								
	Xifres				Percentatges(*)			
	Total ponderat	Casal Petit	Creu Roja	Metges del Món	Total	Casal Petit	Creu Roja	Metges del Món
Total	1.748	244	545	1.073	100%	100%	100%	100%
Espanyola	237	44	46	163	14%	18%	8%	15%
UE-28	370	13	168	209	21%	5%	31%	19%
Resta d'Europa	41	4	8	31	2%	2%	1%	3%
Llatinoamericana	604	56	237	347	35%	23%	43%	32%
Asiàtica	2	0	2	0	0%	0%	0%	0%
Africana	495	127	84	323	28%	52%	15%	30%



Tot i la diversitat en l'origen, tres quarts parts de les persones ateses per cada entitat procedeixen d'un nombre limitat de països (màxim de 6 països). En el quadre següent es recull la relació dels principals països de procedència, mantenint l'ordre de major a menor presència. Destaca, a les tres entitats, l'atenció a persones de nacionalitat nigeriana, espanyola, romanesa i colombiana.

Principals països de procedència (75% de les persones ateses). Any 2015			
Total	Casal Petit	Creu Roja	Metges del Món
Nigèria	Nigèria	Bulgària	Nigèria
Espanya	Espanya	Colòmbia	Espanya
Romania	Brasil	Nigèria	Romania
Colòmbia	Colòmbia	Brasil	Colòmbia
Bulgària	-	Romania	Brasil
Brasil	-	Espanya	Rep. Dominicana

El gruix important de les persones ateses té entre 25 i 44 anys. Concretament, el grup d'edat de 25 a 34 anys representa el 50% de les persones ateses i, el de 35 a 44 anys, suposa el 29%. De les tres entitats, Metges del Món és qui atén una major proporció de menors de 25 anys (8% de les persones ateses), mentre que Casal Petit destaca en les franges d'edat més elevades (el 24% les persones ateses té 45 o més anys). Per altra banda, també destaca l'alta concentració de persones ateses per Creu Roja que tenen entre 25 i 34 anys, que representen el 77%.

La mitjana d'edat de les persones ateses a les tres entitats és de 35 anys. Per entitats, Creu Roja és la que té una mitjana d'edat més baixa (31 anys) i, Casal Petit, la que la té més alta (39 anys), mentre que Metges del Món té una edat mitjana de 36 anys.

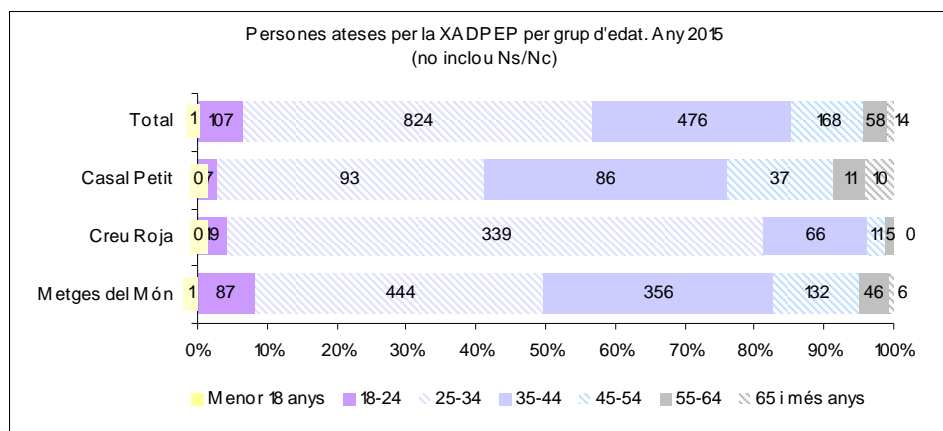
La tipologia dels serveis i intervencions que es realitzen des de cadascuna de les entitats és un factor que explicaria aquestes diferències d'edat en les persones ateses. Per una banda, Casal Petit orienta la seva intervenció a produir un canvi, a abandonar l'exercici de la prostitució, i les persones que acudeixen a l'entitat són d'edats més altes. Per altra banda, Metges del Món i Creu Roja centren les seves intervencions en l'atenció directa en el lloc d'exercici, que en molts casos es tracta d'espais tancats (clubs o cases i pisos), on la població tendeix a ser més jove.

Cal parar atenció que Metges del Món va atendre una persona menor d'edat que exercia la prostitució, situació que va comunicar a l'administració corresponent.

S'ha de destacar que les dades dels percentatges s'han calculat a partir de les dades disponibles que han aportat les tres entitats. Del total de 1.748 persones, en 100 casos no disposam de dades per a la variable de l'edat, que representa un 6% del total de persones ateses (això suposa una millora respecte de l'any anterior, en què els casos sense dades, per a aquesta variable, eren el 13%).

Persones ateses per la XADPEP per grup d'edat. Any 2015								
	Xifres				Percentatges(*)			
	Total ponderat	Casal Petit	Creu Roja	Metges del Món	Total	Casal Petit	Creu Roja	Metges del Món
Total	1.748	244	545	1.073	100%	100%	100%	100%
Menors de 18 anys	1	0	0	1	0%	0%	0%	0%
18-24	107	7	19	87	7%	3%	4%	8%
25-34	824	93	339	444	50%	38%	77%	41%
35-44	476	86	66	356	29%	35%	15%	33%
45-54	168	37	11	132	10%	15%	3%	12%
55-64	58	11	5	46	4%	5%	1%	4%
65 i més anys	14	10	0	6	1%	4%	0%	1%
Ns/Nc	100	0	105	1	-	-	-	-
Mitjana edat	35	39	31	36				

(*) Percentatges calculats a partir de les dades disponibles



Lloc d'exercici

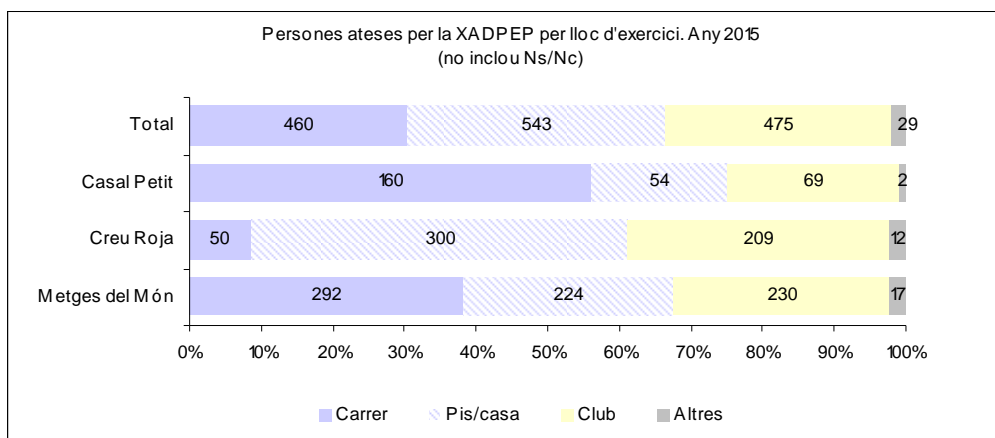
Quant a les dades de lloc on s'exerceix la prostitució, hem de començar dient que aquesta és una variable amb opció de resposta múltiple. És a dir, les persones ateses poden exercir la prostitució en més d'un lloc o espai, i així s'ha recollit per part de les tres entitats que fan l'atenció directa. És per això que el nombre de dades o de respostes recollides és superior al nombre de persones ateses.

El lloc o l'espai on exerceixen la prostitució les persones ateses es distribueix amb una proporció bastant similar: de cada 10 persones ateses, 4 exerceixen a pisos o cases; 3 ho fan al carrer i, les altres 3, a clubs. S'observen diferències importants en les dades del lloc d'exercici de la prostitució de les persones ateses per part de cadascuna de les entitats. Aquestes disparitats són el reflex de l'especificitat de les línies de treball de les tres entitats.

Mentre que Metges del Món té una distribució similar per lloc d'exercici, Casal Petit atén principalment persones que exerceixen al carrer (71% de les persones ateses). En canvi, Creu Roja centra la seva atenció en persones que exerceixen la prostitució en contextos tancats: pisos i cases (55%) i clubs (38%). S'ha de destacar que Creu Roja és l'única entitat que durant el 2015 va augmentar lleugerament el nombre de persones ateses.

	Persones ateses per la XADPEP per lloc d'exercici. Any 2015							
	Xifres				Percentatges (*)			
	Total ponderat	Casal Petit	Creu Roja	Metges del Món	Total	Casal Petit	Creu Roja	Metges del Món
Total	1.748	244	545	1.073	100%	100%	100%	100%
Carrer	460	160	50	292	33%	71%	9%	41%
Pis/casa	543	54	300	224	39%	24%	55%	31%
Club	475	69	209	230	34%	31%	38%	32%
Altres	29	2	12	17	2%	1%	2%	2%
Ns/Nc	364	18	2	361	-	-	-	-

(*) Percentatges calculats a partir de les dades disponibles



La majoria de les persones ateses que exerceix la prostitució ho fa a un únic lloc (carrer, club o pis/casa), però hi ha un 10% de les persones que exerceix a més d'un espai. Més de la meitat d'aquestes persones exerceix al carrer i, com a mínim, a un espai tancat (pis/casa o club).

Per entitats, Casal Petit és la que atén un percentatge inferior de persones que exerceixen només a un lloc (76%), mentre que, a Metges del Món i Creu Roja, les que exerceixen només a un lloc són més del 90% de les persones ateses.

Persones ateses per la XADPEP per lloc d'exercici (completa). Any 2015								
	Xifres				Percentatges (*)			
	Total	Casal Petit	Creu Roja	Metges del Món	Total	Casal Petit	Creu Roja	Metges del Món
Total	1.748	244	545	1.073	100%	148%	110%	114%
Un únic lloc	1.265	172	515	662	91%	76%	95%	93%
Carrer	387	126	29	266	28%	56%	5%	37%
Club	392	23	195	196	28%	10%	36%	28%
Pis/casa	463	21	279	190	33%	9%	51%	27%
Altres	23	2	12	10	2%	1%	2%	1%
Més d'1 lloc	119	54	28	50	9%	24%	5%	7%
Llocs tancats	41	20	7	19	3%	9%	1%	3%
Llocs tancats + carrer	71	34	21	24	5%	15%	4%	3%
Altres	7	0	0	7	0%	0%	0%	1%
Desconegut	364	18	2	361	-	-	-	-

(*) Percentatges calculats a partir de les dades disponibles

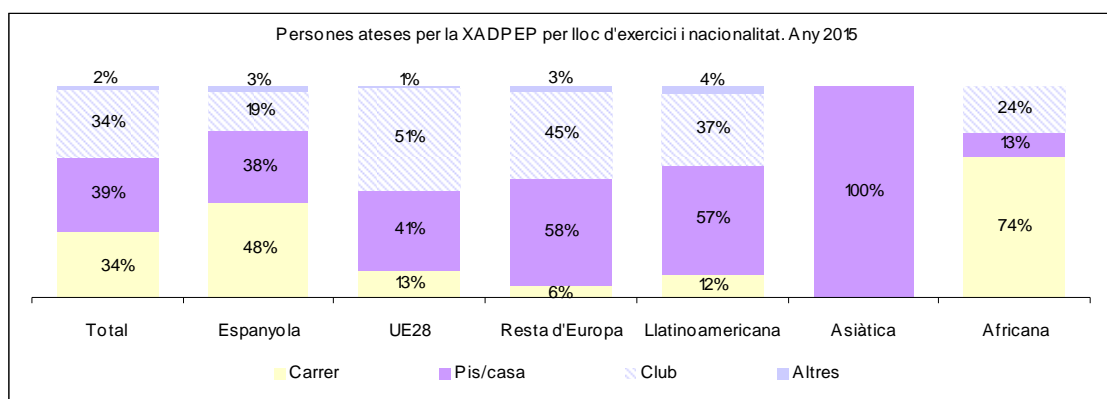
Lloc d'exercici segons nacionalitat

Amb les dades disponibles de les persones ateses, trobam que hi ha certa correspondència entre la nacionalitat de la persona i el context on exerceix la prostitució. Així, les persones procedents d'Àfrica exerceixen majoritàriament al carrer. Aquest també és el lloc d'exercici més freqüent entre les espanyoles, encara que també hi ha un grup important que ho fa a pisos o cases.

Per altra banda, les persones procedents de països de la Unió Europea i d'Amèrica Llatina exerceixen principalment en contextos tancats. En el cas de les persones procedents d'Europa predominen les que exerceixen en clubs, per damunt de les que ho fan a cases i pisos, però sense diferències molt importants. Per la seva banda, les d'Amèrica Llatina exerceixen la prostitució, majoritàriament, a cases i pisos, tot i que també hi ha més d'un terç que ho fa a clubs.

Persones ateses per la XADPEP per lloc d'exercici i nacionalitat. Any 2015							
	Total	Espanyola	UE28	Resta d'Europa	Llatino-americana	Asiàtica	Africana
Total	1.862	253	390	43	640	2	534
Carrer	502	88	44	2	63	0	305
Pis/casa	578	69	134	19	301	2	53
Club	508	35	166	15	193	0	99
Altres	31	6	3	1	21	0	0
Ns/Nc	381	70	64	10	116	0	121

(Nota: La variable "lloc d'exercici" és de resposta múltiple. Per tant, en el recompte de casos, si la persona exerceix la prostitució en més d'un lloc, aquesta apareix duplicada.)



Lloc d'exercici segons l'edat

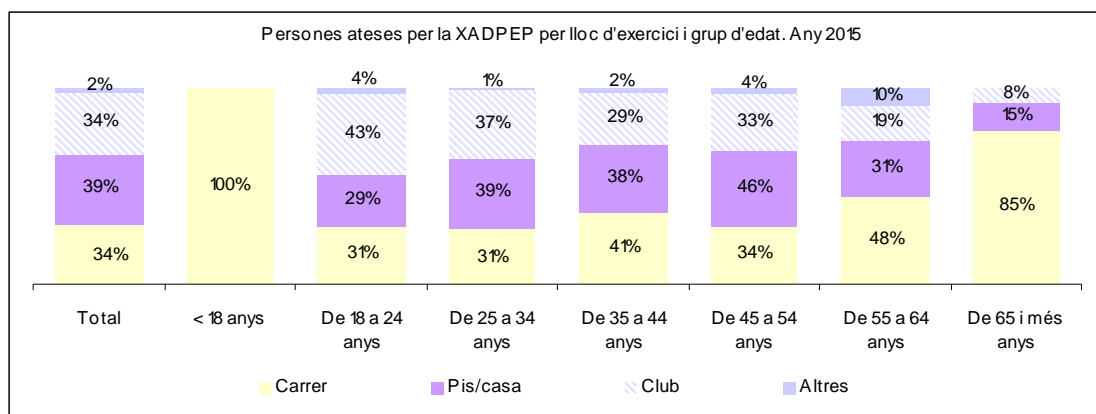
També podem trobar una certa relació entre l'edat de les persones ateses i el lloc en què s'exerceix la prostitució.

Tot i que no és una xifra quantitativament molt elevada, en els grups de les persones que tenen 55 anys o més, hi ha un predomini de l'exercici de la prostitució al carrer, mentre que la seva presència en clubs és poc significativa. En canvi, les persones dels grups d'edats més joves, a pesar que algunes també exerceixen al carrer, principalment es troben en contextos tancats. El grup de 25 a 34 és el més nombrós i, per tant, té una presència important en tots els contextos on s'exerceix la prostitució.

Entre les persones que exerceixen la prostitució trobam molta heterogeneïtat i situacions diferents. Tot i que l'edat no és una variable totalment determinant, a partir de les dades de l'atenció realitzada, es poden detectar certes tendències. En les edats més joves hi ha grups importants que exerceixen en clubs i, a mesura que augmenta l'edat, el context de cases i pisos va guanyant importància. Tot i que a partir de 55 anys el nombre de persones ateses no és molt elevat, és més habitual que les persones exerceixin al carrer.

Persones ateses per la XADPEP per lloc d'exercici i grup d'edat. Any 2015									
	Total	< 18 anys	De 18 a 24 anys	De 25 a 34 anys	De 35 a 44 anys	De 45 a 54 anys	De 55 a 64 anys	De 65 i més anys	Ns/Nc
Total	1.862	1	113	876	508	180	62	16	106
Carrer	502	1	26	226	155	45	20	11	18
Pis/casa	578		24	286	144	60	13	2	49
Club	508		36	272	112	43	8	1	36
Altres	31		3	10	8	5	4		1
Ns/Nc	381		30	149	127	49	20	3	3

(Nota: La variable "lloc d'exercici" és de resposta múltiple. Per tant, en el recompte de casos, si la persona exerceix la prostitució en més d'un lloc, aquesta apareix duplicada.)



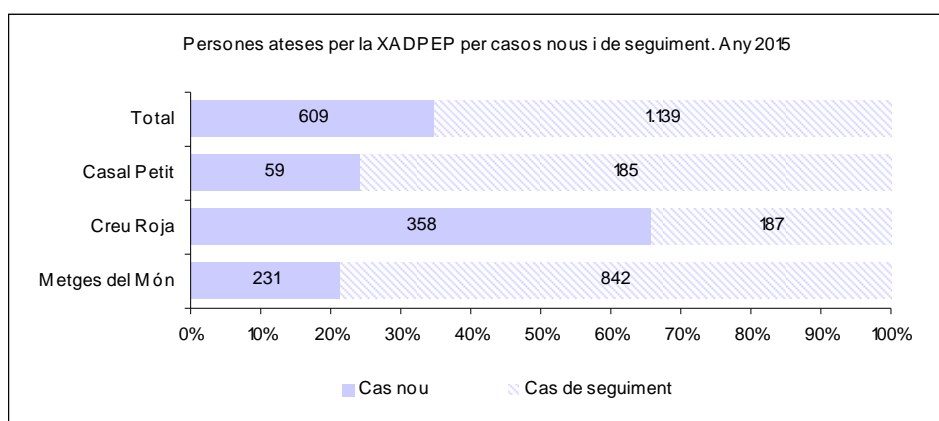
Casos nous i de seguiment

Com s'ha dit anteriorment, els casos nous són aquells en què es té un primer contacte amb les persones ateses, mentre que en els casos de seguiment les persones ja havien estat ateses anteriorment per part de l'entitat. En aquesta variable ens trobam una dificultat per a l'anàlisi de les dades, ja que no totes les entitats recullen la informació seguint el mateix criteri. En el cas de Creu Roja es consideren casos de seguiment els que tenen continuïtat i no hi ha interrupció temporal en l'atenció. Per la seva banda, Casal Petit i Metges del Món comptabilitzen com a cas de seguiment els que han estat atesos amb anterioritat, i per tant tenen expedient amb l'entitat, independentment de si tenen continuïtat o no.

Destaca l'atenció a una majoria de casos de seguiment davant els casos nous (65% de seguiment per 35% de nous). Això suposa un lleuger augment dels casos nous respecte de l'any anterior, que representaven el 29%. No existeixen gran diferències entre Casal Petit i Metges del Món, on la majoria dels seus casos són de seguiment, amb un percentatge de 76% i 78%, respectivament.

Per la seva banda, el cas de Creu Roja és completament diferent. En el 2015, el 66% dels seus casos són nous i, només el 34%, de seguiment. Es produeix, per tant, un canvi en la seva tendència respecte de l'any anterior, en què els seus casos eren, majoritàriament, de seguiment. Aquesta variació s'explica, principalment, pel canvi metodològic en la recollida de la informació d'aquesta variable a partir d'aquest any, en què es considera que en un cas, per a ser considerat de seguiment, cal que hi hagi continuïtat d'un any a l'altre en l'atenció a la persona atesa (ja que pròpiament no es pot ser seguiment a una persona si no hi ha continuïtat en l'atenció).

Persones ateses per la XADPEP per casos nous i de seguiment. Any 2015								
	Xifres				Percentatges			
	Total ponderat	Casal Petit	Creu Roja	Metges del Món	Total	Casal Petit	Creu Roja	Metges del Món
Total	1.748	244	545	1.073	100%	100%	100%	100%
Cas nou	609	59	358	231	35%	24%	66%	22%
Cas de seguiment	1.139	185	187	842	65%	76%	34%	78%



Les entitats valoren com a factor positiu l'alt percentatge de casos de seguiment, indicador de fidelització de les persones usuàries. Alhora, aquest fet també es pot considerar que és un indicatiu que les persones ateses necessiten processos més llargs per les dificultats que tenen per a la inserció social i laboral. Això no obstant, atesos els resultats obtinguts amb el canvi de metodologia en la recollida de dades de Creu Roja, podem pensar que part dels casos nous es refereixen a persones que en algun moment, al llarg dels anys, ja havien passat per aquesta entitat, però no hi havia hagut continuïtat en l'atenció.

La tasca realitzada per les entitats durant aquests anys fa que aquestes esdevinguin un referent per a les persones que exerceixen la prostitució, i aquestes hi tornen quan necessiten ajuda. Això explicaria l'alt nivell de casos de seguiment que s'atenen. En el cas de Casal Petit posen de manifest que hi ha un nombre significatiu de dones que havien normalitzat la seva situació, i que quan han quedat sense feina han tornat a sol·licitar atenció a l'entitat.

S'ha de destacar que, tot i que el nombre de casos nous es manté relativament baix, en comparació amb els casos de seguiment no significa que hagi baixat el nombre de persones que exerceixen la prostitució, sinó que hi ha situacions en què les entitats tenen més dificultats per a accedir a aquestes persones.

Casos de procés

En aquest apartat es presenten les dades dels casos de procés. Durant el 2015, en el cas de Casal Petit, la xifra de casos de procés coincideix amb la dels casos generals (244). En canvi, a Creu Roja i Metges del Món, només en una part dels casos s'arriba a realitzar un procés de feina: en 117 dels 545 casos a Creu Roja, i en 101 dels 1.073 a Metges del Món.

Seguint el mateix criteri de ponderació de les dades, per a obtenir el nombre total de persones ateses (sense duplicar casos) tenim un total de 409 casos de procés.

Respecte de l'any anterior hi ha una reducció dels casos de procés, motivada en part pel descens d'aquests a Creu Roja, i en menor mesura també de Metges del Món. Aquest canvi tan important es produeix per la tasca realitzada per les entitats per a unificar criteris en la recollida de dades, i que ha suposat adoptar una definició més restrictiva dels casos de procés, ja que s'ha de realitzar una feina continuada amb la persona, que haurà de ser atesa per un o una professional a la seu de l'entitat.

Cal destacar que, aproximadament la meitat d'aquestes persones, amb les quals s'arriba a realitzar una feina més intensa, exerceix la prostitució al carrer. Això es pot donar per diferents motius. Per una banda, les persones que exerceixen al carrer tenen un major control per a organitzar el temps dedicat a l'exercici de la prostitució, en comparació amb les que ho fan en contextos tancats, i això facilita la participació en els serveis i les activitats que ofereixen les entitats. I per altra banda, també s'apunta que les entitats generalment també tenen més possibilitats de crear un vincle amb les persones que exerceixen al carrer perquè els poden dedicar més temps en fer el primer contacte, i atenció quan realitzen sortides, a diferència de les limitacions de temps que es poden trobar en contextos tancats.

Nivell educatiu

En la recollida de dades d'aquesta variable existeix una dificultat, ja que les persones proporcionen informació en diferents unitats de mesura a causa de la diversitat de contextos d'origen: anys d'estudi o any de finalització, categories a l'ús al seu país de procedència, etc. Conseqüentment les entitats troben dificultats a l'hora de seguir un mateix criteri de categorització.

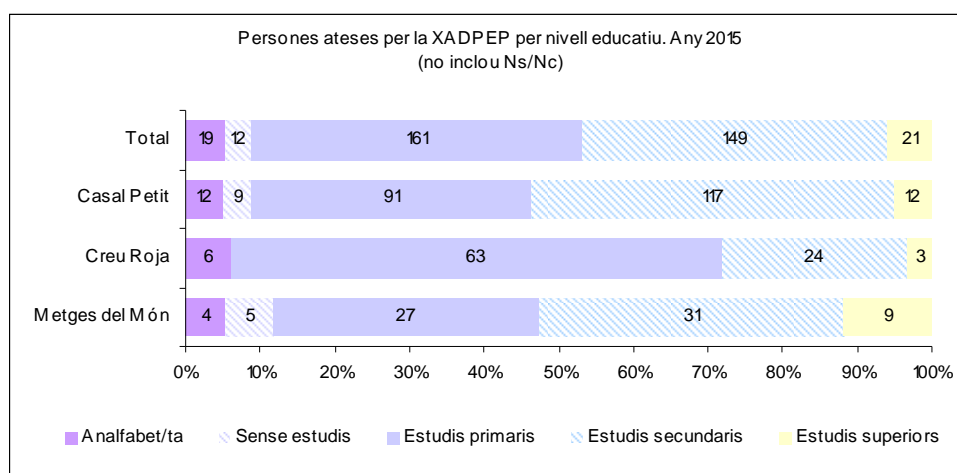
A nivell global, de cada 100 dones 8 són analfabetes o no tenen estudis; 44 tenen estudis primaris; 41 tenen estudis secundaris i, 6, tenen estudis universitaris.

És important destacar que els percentatges que es donen s'han extret a partir del total de dades disponibles de les entitats. De 409 casos de procés, es disposa de dades de 363 persones.

Per entitats, les dades presenten algunes diferències. Les persones ateses per Creu Roja tenen, majoritàriament, estudis primaris (66%), i només un 28% té un nivell d'estudis superiors a aquests, amb predomini dels secundaris (25%). En canvi, en les persones ateses per Casal Petit i Metges del Món, tot i que més d'un terç tenen estudis primaris, la major part de les persones ateses tenen estudis secundaris: 49% i 41%, respectivament.

Persones ateses per la XADPEP per nivell educatiu. Any 2015								
	Xifres				Percentatges(*)			
	Total ponderat	Casal Petit	Creu Roja	Metges del Món	Total	Casal Petit	Creu Roja	Metges del Món
Total	409	244	117	101	100%	100%	100%	100%
Analfabet/ta	19	12	6	4	5%	5%	6%	5%
Sense estudis	12	9	0	5	3%	4%	0%	7%
Estudis primaris	161	91	63	27	44%	38%	66%	36%
Estudis secundaris	149	117	24	31	41%	49%	25%	41%
Estudis superiors	21	12	3	9	6%	5%	3%	12%
Ns/Nc	46	3	21	25	-	-	-	-

(*) Percentatges calculats a partir de les dades disponibles



Si desglossam la informació del nivell d'estudis de les persones ateses segons el lloc on s'exerceix la prostitució, observem com les persones analfabetes i sense cap tipus d'estudis, tot i no ser un grup molt nombrós, majoritàriament exerceixen al carrer. De les persones que tenen estudis primaris i secundaris, els grups més nombrosos, aproximadament el 50%, exerceixen també al carrer, i entre un 65-70% ho fa en espais tancats,³ sigui a cases i pisos o a clubs. Les persones amb estudis superiors, tot i ser també un grup poc nombrós, són les que, proporcionalment, tenen una menor presència al carrer i exerceixen més en espais tancats, amb un predomini del context de pisos i cases.

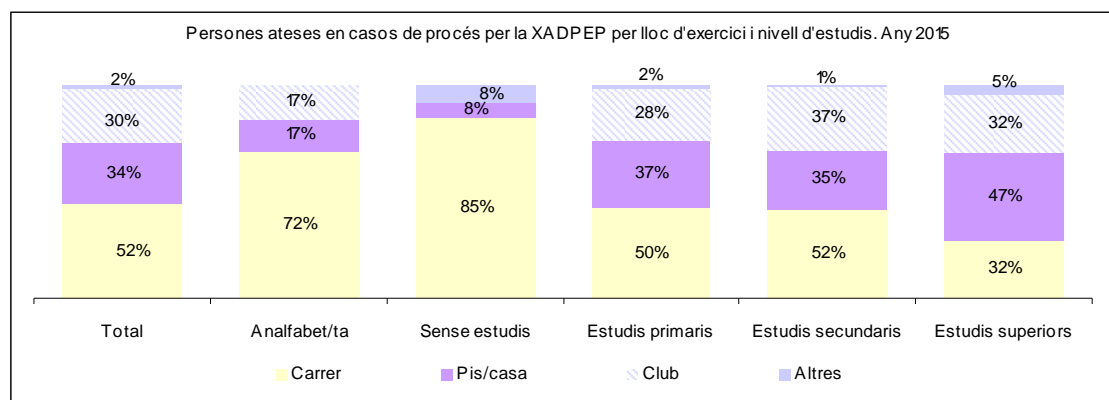
Cal tenir en compte que aquesta taula només recull les dades dels casos de procés, i no de totes les persones ateses,⁴ on predominen els casos de persones que exerceixen al carrer. Per tant, la informació pot tenir una desviació respecte del conjunt total.

³ S'ha de recordar que la variable *lloc d'exercici* és de resposta múltiple, i per tant és possible que una persona sigui comptabilitzada més d'una vegada. Per això, la suma de percentatges és superior a 100%.

⁴ Tan sols es pot analitzar la informació amb els casos de procés, ja que la variable de "nivell d'estudis" només es recull quan es tracta d'una persona amb la qual es realitza un procés de feina.

Persones ateses en casos de procés per la XADPEP per lloc d'exercici i nivell educatiu. Any 2015							
	Total	Analfabet/ta	Sense estudis	Estudis primaris	Estudis secundaris	Estudis superiors	Ns/Nc
Total	462	22	14	181	172	24	49
Carrer	223	13	11	87	84	6	22
Pis/casa	148	3	1	64	57	9	14
Club	129	3	0	49	59	6	12
Altres	8	0	1	4	2	1	0
Ns/Nc	33	4	1	8	11	5	4

(Nota: La variable "lloc d'exercici" és de resposta múltiple. Per tant, en el recompte de casos, si la persona exerceix la prostitució en més d'un lloc, aquesta apareix duplicada.)

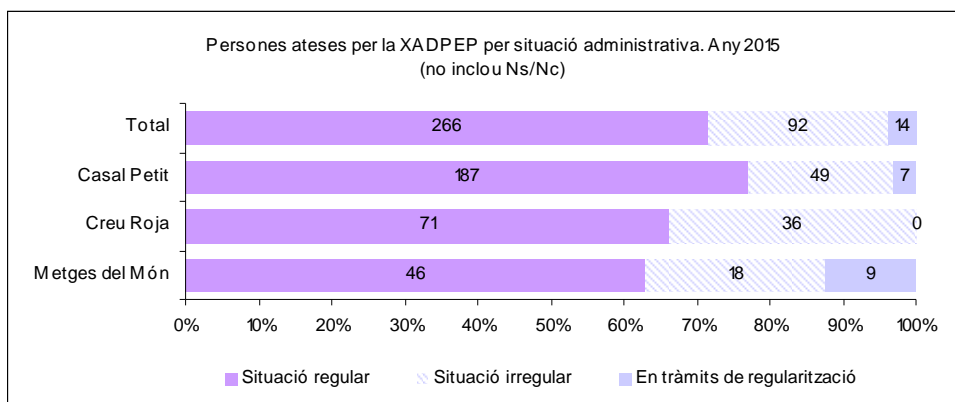


Situació administrativa, modalitat residencial i targeta sanitària

Amb les dades disponibles, novament Creu Roja, caracteritzada per l'atenció en centres tancats, destaca per tenir un perfil diferent i de major vulnerabilitat social de les persones ateses: el 34% es troba en situació irregular, davant el 25% de Metges del Món i el 20% de Casal Petit. Per la seva banda, Casal Petit és qui atén un major percentatge de persones que manifesten estar en situació regular (77%), davant el 66% de Creu Roja i el 63% de Metges del Món, on a més hi ha un 12% que està en tràmit per a regularitzar la seva situació.

Persones ateses per la XADPEP per situació administrativa. Any 2015								
	Xifres				Percentatges (*)			
	Total	Casal Petit	Creu Roja	Metges del Món	Total	Casal Petit	Creu Roja	Metges del Món
Total	409	244	117	101	100%	100%	100%	100%
Situació regular	266	187	71	46	71%	77%	66%	63%
Situació irregular	92	49	36	18	25%	20%	34%	25%
En tràmits de regularització	14	7	0	9	4%	3%	0%	12%
Ns/Nc	37	1	10	28	-	-	-	-

(*) Percentatges calculats a partir de les dades disponibles

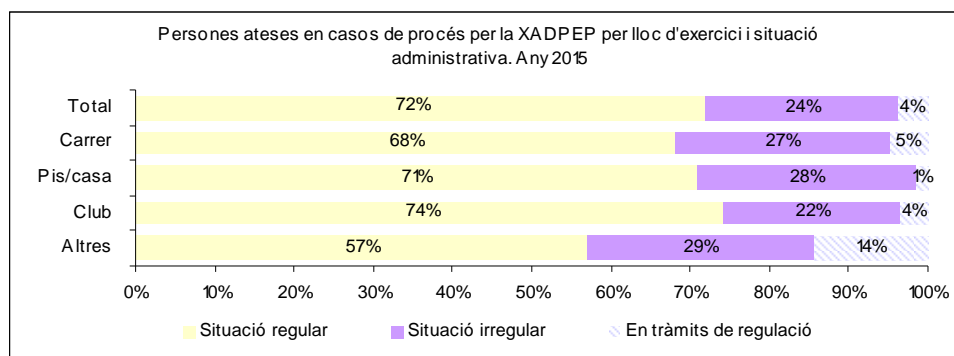


En creuar la variable de la situació administrativa amb el lloc d'exercici de la prostitució de les persones ateses, podem observar que en tots els llocs d'exercici hi ha percentatges similars de persones que es troben en situació regular.⁵ En els clubs és on trobam un major percentatge de persones amb la situació administrativa regularitzada, mentre que entre les que exerceixen al carrer és on hi ha un percentatge més baix. De fet, més de la meitat de les persones en els casos de procés que es troben en situació irregular exerceixen al carrer.

La major presència de persones en situació regular, i amb disponibilitat de targeta sanitària, com veurem més endavant, en contextos tancats com els clubs, es pot explicar per les freqüents inspeccions que realitza la Policia en aquest tipus d'establiments i per la pressió que això genera en els propietaris per a regularitzar la situació de les persones que s'hi troben.

Persones ateses en casos de procés per la XADPEP per lloc d'exercici i situació administrativa. Any 2015					
	Total	Situació regular	Situació irregular	En tràmits de regulació	Ns/Nc
Total	462	304	103	16	39
Carrer	223	146	58	10	9
Pis/casa	148	98	38	2	10
Club	129	84	25	4	16
Altres	8	4	2	1	1
Ns/Nc	33	28	0	0	5

(Nota: La variable "lloc d'exercici" és de resposta múltiple. Per tant, en el recompte de casos, si la persona exerceix la prostitució en més d'un lloc, aquesta apareix duplicada)



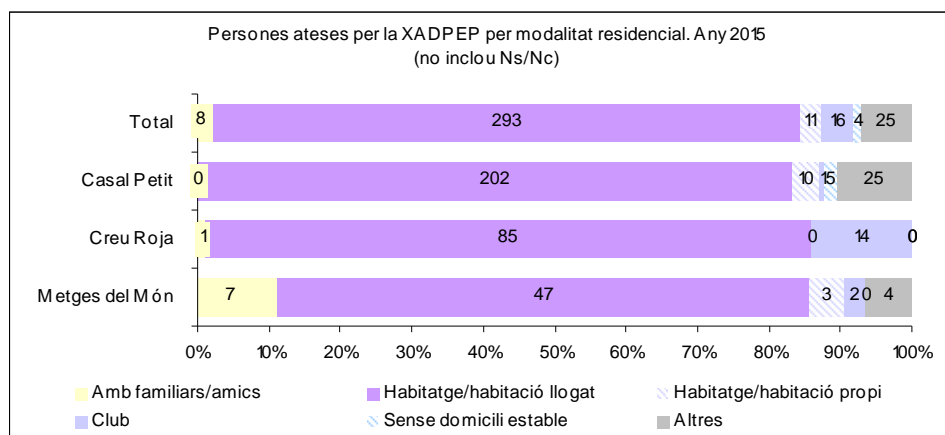
⁵ Percentatges calculats a partir de les dades disponibles

Quant a la modalitat residencial de les persones ateses, la major part de les persones amb les quals s'ha realitzat un procés de feina viu en habitatges o habitacions llogades (82% del total). Altres opcions minoritàries són les de residir en el club, en habitatge propi o amb familiars/amistats. També hi ha un 7% de persones ateses que manifesten viure en altres espais o modalitats residencials, com per exemple una casa d'acollida, una pensió o un espai ocupat (en el cas de Casal Petit representa el 10% dels casos atesos, i el 6% de Metges del Món).

Per entitats, les persones ateses per Casal Petit i Creu Roja, viuen en un habitatge o habitació llogada en un 83% i 85% dels casos, respectivament. En les persones ateses per Metges del Món, aquest percentatge és del 75% de persones ateses, i un 11% ho fa amb familiars o amistats. També destaca el 14% de les persones ateses per Creu Roja que viu en un club.

Persones ateses per la XADPEP per modalitat residencial. Any 2014								
	Xifres				Percentatges (*)			
	Total ponderat	Casal Petit	Creu Roja	Metges del Món	Total	Casal Petit	Creu Roja	Metges del Món
Total	409	244	117	101	100%	100%	100%	100%
Amb familiars/amistats	8	0	1	7	2%	0%	1%	11%
Habitatge/habitació llogat	293	202	85	47	82%	83%	85%	75%
Habitatge propi	11	10	0	3	3%	4%	0%	5%
Club	16	1	14	2	4%	0%	14%	3%
Sense domicili estable	4	5	0	0	1%	2%	0%	0%
Altres	25	25	0	4	7%	10%	0%	6%
Ns/Nc	53	1	17	38	-	-	-	-

(*) Percentatges calculats a partir de les dades disponibles

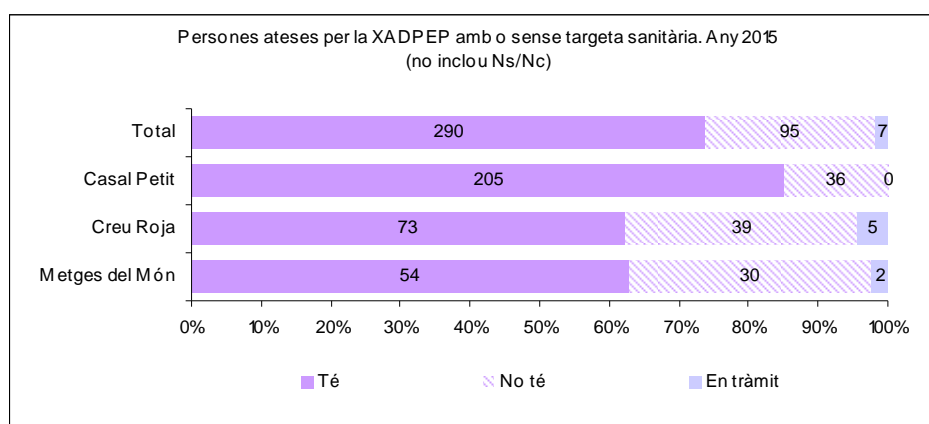


Quant a la cobertura sanitària, el 74% de les persones ateses té targeta sanitària; un 24% no en disposa, i només el 2% es troba tramitant-la.

Si observem les dades per entitats, hi trobam algunes diferències. Creu Roja i Metges del Món presenten uns percentatges similars: el 62-63% té targeta sanitària, i un 33-35% no en té. Per la seva banda, Casal Petit té un percentatge més elevat de persones ateses amb targeta sanitària, un 85%, i només un 15% no la té.

Persones ateses per la XADPEP segons disponibilitat de targeta sanitària. Any 2015								
	Xifres				Percentatges (*)			
	Total ponderat	Casal Petit	Creu Roja	Metges del Món	Total	Casal Petit	Creu Roja	Metges del Món
Total	409	244	117	101	100%	100%	100%	100%
En té	290	205	73	54	74%	85%	62%	63%
No en té	95	36	39	30	24%	15%	33%	35%
En tràmit	7	0	5	2	2%	0%	4%	2%
Ns/Nc	17	3	0	15	-	-	-	-

(*) Percentatges calculats a partir de les dades disponibles

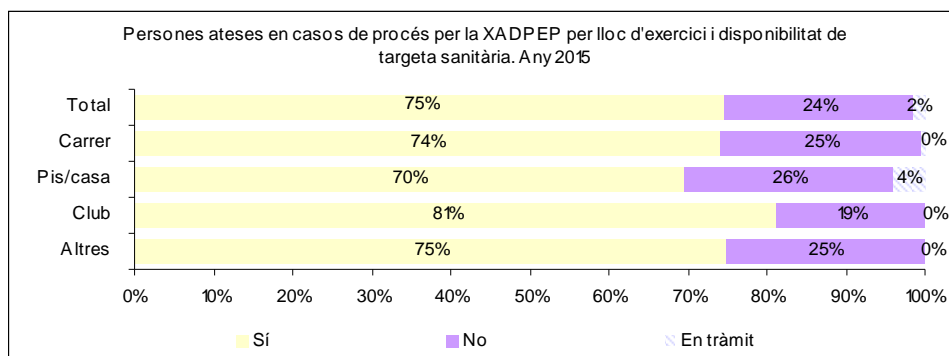


Si analitzam les dades de la disponibilitat de la targeta sanitària, segons el lloc d'exercici de la prostitució, observam que es dona una circumstància similar que en el cas de la situació administrativa. No hi ha diferències importants en la disponibilitat de targeta sanitària en funció del context en què s'exerceix la prostitució. En el global de les persones ateses, el 75% disposa de la targeta, percentatge similar entre les persones que exerceixen al carrer. Les que exerceixen en clubs són les que tenen el percentatge més elevat (81%), mentre que les que ho fan en cases i pisos tenen menor disponibilitat de targeta sanitària (70%).⁶

Persones ateses en casos de procés per la XADPEP per lloc d'exercici i disponibilitat de targeta sanitària. Any 2015					
	Total	Si	No	En tràmit	Ns/Nc
Total	462	332	105	7	18
Carrer	223	161	55	1	6
Pis/casa	148	101	38	6	3
Club	129	100	23	0	6
Altres	8	6	2	0	0
Ns/Nc	33	24	6	0	3

(Nota: La variable "lloc d'exercici" és de resposta múltiple. Per tant, en el recompte de casos, si la persona exerceix la prostitució en més d'un lloc, aquesta apareix duplicada).

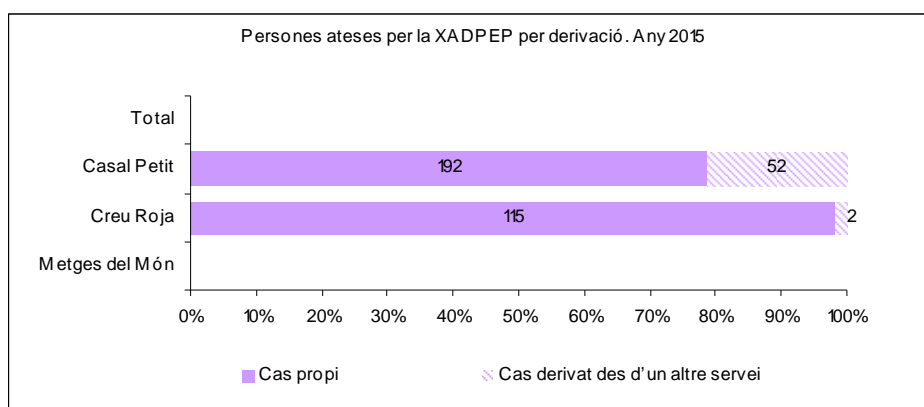
⁶ Percentatges calculats a partir de les dades disponibles



Derivació

A falta de dades de Metges del Món, Casal Petit és l'entitat que treballa amb més casos derivats (21% de les persones ateses), mentre que a Creu Roja els casos derivats són poc significatius.

Persones ateses per la XADPEP per derivació. Any 2015								
	Xifres				Percentatges			
	Total ponderat	Casal Petit	Creu Roja	Metges del Món	Total	Casal Petit	Creu Roja	Metges del Món
Total	409	244	117	101	-	100%	100%	-
Cas propi	-	192	115	-	-	79%	98%	-
Cas derivat des d'un altre servei	-	52	2	-	-	21%	2%	-
Ns/Nc	-	0	0	101	-	-	-	-



Del total de persones ateses per Casal Petit i Creu Roja, 54 hi arriben derivades d'altres serveis, la majoria de les quals (52) arriben a Casal Petit. Gairebé el 90% d'aquestes derivacions provenen de les mateixes entitats que realitzen l'atenció directa i d'altres serveis que formen part de la XADPEP (Aj. Palma, IBD, Policia Nacional, Ib-Salut).

Els dos casos que es reben derivats de Creu Roja provenen de Casal Petit. Per la seva banda, dels 52 casos que rep Casal Petit, derivats per altres entitats, 23 provenen de Metges del Món (44%) i 2 de Creu Roja. Altres serveis importants de derivació són els Centres Municipals de Serveis Socials (12 casos). S'han de destacar també les derivacions realitzades per Policia Nacional, Càritas o centres sanitaris (IB-Salut).

Entitats de derivació. Any 2015			
	Total	Casal Petit	Creu Roja
Total	54	52	2
Càritas	4	4	
Casal Petit	2		2
Centres sanitaris	3	3	
Centres Municipals de Serveis Socials	12	12	
Creu Roja	2	2	
Fundació Deixalles	1	1	
Institut Balear de la Dona	1	1	
Jutjats de Violència de Gènere	1	1	
Metges del Món	23	23	
Polícia Nacional	5	5	

Evolució 2014-2015

A continuació es mostra una comparativa de dades d'atenció de 2014 i 2015 de Casal Petit, Creu Roja i Metges del Món. Després d'un resum de dades, es comenten les diferències més apreciables, diferenciant entre els canvis en números absoluts i en la distribució percentual.

En resum, i de forma global, podem parlar d'una disminució del total de persones ateses: en el 2014 es varen atendre 2.020 persones, i en el 2015 es va reduir a 1.748 persones (Creu Roja és l'única entitat que augmenta el nombre de persones ateses). Tot i la reducció del total de persones ateses, hi ha un augment en el nombre de casos nous (tant en percentatge com amb números absoluts). Això, en part, es dona per un canvi metodològic en la recollida de dades d'aquesta variable. Quant a l'edat, no hi ha canvis importants, i es manté pràcticament la mateixa distribució. S'incrementa la proporció de persones ateses per part de les tres entitats que exerceixen al carrer, mentre que descendeix la proporció de casos de Creu Roja i Metges del Món que exerceixen a cases i pisos. També hi ha un augment de la proporció de persones en situació regular, com també de les que disposen de targeta sanitària.

Comparativa de l'evolució de les persones ateses per la XADPEP de les entitats Casal Petit, Creu Roja i Metges del Món												
	2014						2015					
	Valor absoluts			Percentatges (sense Ns/Nc)			Valor absoluts			Percentatges (sense Ns/Nc)		
	Casal Petit	Creu Roja	Metges del Món	Casal Petit	Creu Roja	Metges del Món	Casal Petit	Creu Roja	Metges del Món	Casal Petit	Creu Roja	Metges del Món
Total	277	520	1.364	100%	100%	100%	244	545	1.073	100%	100%	100%
Sexe												
Dones	274	518	1.253	99%	100%	92%	241	543	980	99%	100%	91%
Homes	1	0	63	0%	0%	5%	1	0	51	0%	0%	5%
Transsexuals	2	2	48	1%	0%	4%	2	2	42	1%	0%	4%
Nacionalitat												
Espanyola	45	35	206	16%	7%	15%	44	46	163	18%	8%	15%
UE-27	12	174	262	4%	33%	19%	13	168	209	5%	31%	19%
Resta d'Europa	1	21	33	0%	4%	2%	4	8	31	2%	1%	3%
Llatinoamericana	81	242	500	29%	47%	37%	56	237	347	23%	43%	32%
Africana	138	47	362	50%	9%	27%	127	84	323	52%	15%	30%
Asiàtica	0	0	1	0%	0%	0%	0	2	0	0%	0%	0%
Altres o sense dades	0	1	0	-	-	-	0	0	0	-	-	-
Edat												
Menor 18 anys	0	0	2	0%	0%	0%	0	0	1	0%	0%	0%
18-24	11	6	124	4%	2%	9%	7	19	87	3%	4%	8%
25-34	105	209	601	38%	81%	44%	93	339	444	38%	77%	41%
35-44	93	40	431	34%	16%	32%	86	66	356	35%	15%	33%
45-54	37	3	151	14%	1%	11%	37	11	132	15%	3%	12%
55-64	17	0	44	6%	0%	3%	11	5	46	5%	1%	4%
65 i més anys	11	0	5	4%	0%	0%	10	0	6	4%	0%	1%
Altres o sense dades	3	262	6	-	-	-	0	105	1	-	-	-
Lloc d'exercici												
Carrer	181	6	332	65%	1%	33%	160	50	292	71%	9%	41%
Pis/casa	64	354	377	23%	68%	37%	54	300	224	24%	55%	31%
Club	91	160	302	33%	31%	30%	69	209	230	31%	38%	32%
Altres	5	0	0	2%	0%	0%	2	12	17	1%	2%	2%
Sense dades	0	0	353	-	-	-	18	2	361	-	-	-
Casos nous i de seguiment												
Cas nou	85	134	401	31%	26%	29%	59	358	231	24%	66%	22%
Cas de seguiment	192	386	963	69%	74%	71%	185	187	842	76%	34%	78%

Comparativa de l'evolució de les persones ateses per la XADPEP de les entitats Casal Petit, Creu Roja i Metge del Món ⁷												
	2014						2015					
	Valors absoluts			Percentatges (sense Ns/Nc-Altres)			Valor absoluts			Percentatges (sense Ns/Nc-Altres)		
	Casal Petit	Creu Roja	Metges del Món	Casal Petit	Creu Roja	Metges del Món	Casal Petit	Creu Roja	Metges del Món	Casal Petit	Creu Roja	Metges del Món
Total	277	520	277	100%	100%	100%	244	117	101	100%	100%	100%
Situació administrativa												
Situació regular	202	201	156	73%	45%	56%	187	71	46	77%	66%	63%
Situació irregular	73	185	86	26%	42%	31%	49	36	18	20%	34%	25%
En tràmits de regularització	2	56	35	1%	13%	13%	7	0	9	3%	0%	12%
Altres o sense dades	0	78	0	-	-	-	1	10	28	-	-	-
Nivell educatiu												
Analfabet/ta	14	1	21	5%	0%	9%	12	6	4	5%	6%	5%
Sense estudis però sap llegir i escriure	10	110	7	4%	34%	3%	9	0	5	4%	0%	7%
Primaris	95	155	82	34%	48%	34%	91	63	27	38%	66%	36%
Secundaris (inclou FP)	147	45	112	53%	14%	46%	117	24	31	49%	25%	41%
Universitaris	10	11	20	4%	3%	8%	12	3	9	5%	3%	12%
Altres o sense dades	1	198	35	-	-	-	3	21	25	-	-	-
Modalitat residencial												
Propi	4	45	17	1%	14%	6%	10	0	3	4%	0%	5%
Habitatge llogat	225	179	209	82%	57%	75%	202	85	47	83%	85%	75%
Club	0	6	33	0%	2%	12%	1	14	2	0%	14%	3%
Sense domicili estable	7	44	2	3%	14%	1%	5	0	0	2%	0%	0%
Altres	37	39	16	14%	12%	6%	25	1	11	10%	1%	17%
Sense dades	4	207	0	-	-	-	1	17	38	-	-	-
Derivació												
Cas propi	217	520	-	78%	100%	-	192	115	-	79%	98%	-
Cas derivat des d'un altre servei	60	0	-	22%	0%	-	52	2	-	21%	2%	-
Altres o sense dades	0	0	-	-	-	-	0	0	-	-	-	-
Targeta sanitària												
Té	214	305	135	77%	59%	49%	205	73	54	85%	62%	63%
No té	63	118	137	23%	23%	49%	36	39	30	15%	33%	35%
En tràmit	0	96	5	0%	18%	2%	0	5	2	0%	4%	2%
Altres o sense dades	0	1	0	-	-	-	3	0	15	-	-	-

⁷ Les dades de referència d'aquesta taula són els casos de procés que han atès cadascuna de les entitats (i no els casos generals, que són el total de persones ateses)

Canvis 2014-2015 de les dades d'atenció

	Xifres totals			Distribució percentual		
	Casal Petit	Creu Roja	Metges del Món	Casal Petit	Creu Roja	Metges del Món
Dades totals	-12%	+5%	-21%	-	-	-
Sexe	Disminueixen les dones ateses	Augmenten les dones ateses	Disminueixen les dones ateses	≈	≈	≈
Nacionalitat	Disminueixen les persones llatinoamericanes i les africanes.	Increment de les espanyoles i africanes, i disminució de les europees.	Disminueixen les persones ateses de totes les nacionalitats.	Disminució de persones llatinoamericanes (-6 pp.) i augment d'espanyoles i africanes (+2 pp.).	Disminució de persones llatinoamericanes (-4 pp.) i increment d'africanes (+6 pp.).	Disminució de persones llatinoamericanes (-5 pp.) i increment de les africanes (+3 pp.).
Estat	Disminució dels grups d'edat de 25 a 44 anys.	Augment de les persones de tots els grups d'edat.	Disminució de persones ateses entre 18 i 54 anys.	≈	Disminució de persones de 25 a 34 anys (-4 pp.)	Lleugera disminució de 25 a 34 anys (-3 pp.).
Lloc d'exercici	Disminució de persones que exerceixen al carrer, club i a pisos o cases.	Disminució de persones que exerceixen a pis/casa. Augment de les que ho fan al carrer i a un club.	Disminució de persones que exerceixen al carrer, club i a pisos o cases.	Increment de persones que exerceixen al carrer (+6 pp.)	Disminució de les que exerceixen a carrer (-8 pp.) i a pis/casa (-13 pp.) i augment de les que ho fan a un club (+7 pp.).	Increment de les que exerceixen al carrer (+8 pp.) i a pis/casa (+6 pp.).
Casos nous i de seguiment	Disminució tant de casos nous com de seguiment	Increment important de casos nous i disminució dels casos de seguiment.	Disminució tant de casos nous com de seguiment	Disminució de casos nous a favor dels de seguiment (7 pp.)	Increment dels casos nous en detriment dels de seguiment (40 pp.). Hi ha canvi metodològic.	Disminució de casos nous a favor dels de seguiment (4 pp.)
Situació administrativa	Disminució de persones en qualsevol situació, excepte les que estan en tràmit.	Disminució de persones en qualsevol situació.	Disminució de persones en qualsevol situació.	Augment de persones en situació regular (+4 pp.) i reducció de les que estan en situació irregular (-6 pp.)	Augment de persones en situació regular (+21 pp) i reducció de les que estan en situació irregular (-8 pp) i en tràmits (-13 pp)	Augment de persones en situació regular (+7 pp.) a favor de persones en situació irregular (-6 pp.).
Nivell educatiu	Dades similars a les de 2014	Disminució de les persones ateses en els diferents nivells educatius.	Disminució de les persones ateses en els diferents nivells educatius.	Disminució de les persones amb estudis secundaris en favor de les que tenen estudis primaris (4 pp.).	Disminució de les persones sense estudis (-28 pers.) i augment de les que tenen estudis primaris (+18 pers.) i secundaris (+9 pers.).	Lleuger augment de persones amb estudis universitaris (+4 pp.), i descens del les que tenen estudis secundaris (-5 pp.)
Modalitat residencial	Disminució de persones que viuen en habitatges llogats.	Disminució de persones que viuen en habitatges llogats.	Disminució de persones en les diferents modalitats residencials.	Lleuger augment de persones amb habitatge propi (+3 pp.).	Disminució de persones amb habitatge propi (-14 pp.). Augment de les que viuen en habitatge llogat (+27 pp.) i club (+12 pp.).	Descens de les que viuen en clubs (-9 pp.)
Derivació	Descens de casos propis i dels derivats.	Disminució dels casos propis i augment dels derivats (2).	Sense dades	≈	Lleuger augment de casos derivats (+2 pp.)	Sense dades
Targeta sanitària	Disminució del total de les que tenen targeta i de les que no.	Disminució del total de les que tenen targeta i de les que no.	Disminució del total que té targeta i del que no.	Augment de les persones amb targeta sanitària (+8 pp.) en detriment de les que no en tenen.	Increment de persones amb targeta sanitària (+3 pers.) i sense (+10 pers.) en detriment de les que n'estan en tràmit (-14 pers.)	Augment de les persones amb targeta sanitària (+14 p.p.) en detriment de les que no en tenen.

Nota: pp. = punts percentuals

Resum i conclusions

Gràcies al treball en xarxa, s'han establert sinergies que han permès que, un any més, es pugui presentar una memòria conjunta de les entitats que donen atenció a les persones que exerceixen la prostitució, fent una aproximació de les persones ateses que fan ús de la xarxa i acudeixen a un, o a més d'un, dels serveis.

De les 1.748 persones ateses durant aquest any, 87 (el 4,6%) han utilitzat més d'un servei. Del total de persones ateses, en el 77% dels casos es realitza una atenció informativa i molt general (casos generals), i en el 23% dels casos es realitza un procés de feina amb la persona que s'atén (són els que anomenam *casos de procés*).

De manera molt resumida, el perfil global de les persones ateses per part de les entitats és el següent:

- 95% són dones, 3% són homes i un 2% són transsexuals.
- Hi ha un predomini d'atenció a persones de països d'Amèrica Llatina, que representen el 35% del total, però també destaquen les persones procedents d'Àfrica (especialment nigerianes), que augmenten la seva presència respecte de l'any anterior (28% el 2015, quan el 2014 eren el 25% de les persones ateses). Les persones espanyoles representen el 14% de totes les ateses. En canvi, un any més, els serveis d'atenció no aconsegueixen arribar al col·lectiu asiàtic, molt present en els anuncis en premsa.
 - Tres quartes parts de les persones ateses procedeixen de Nigèria, Espanya, Romania, Colòmbia, Bulgària i Brasil.
- Els percentatges d'atenció per grups d'edat es mantenen similars a l'any anterior. La meitat de les persones ateses té entre 25 i 34 anys. El segon grup més nombrós és de 35 a 44 anys, que representa el 29% de persones ateses. El grup de les més joves, les menors de 25 anys, representa el 7%.
- El lloc d'exercici varia entre els pisos i les cases, els clubs i el carrer. Aquest darrer lloc, si bé és el més visible, és aquell en què tendeix a haver-hi una menor proporció de persones ateses. Això no obstant, s'ha augmentat en importància respecte de l'any anterior, ja que s'hi ha passat del 27% al 33%, de manera que en el 2015 es troba gairebé al mateix nivell de les persones ateses que exerceixen en clubs (34%).
 - Les persones procedents d'Europa i d'Amèrica Llatina exerceixen la prostitució principalment en contextos tancats. Les europees ho fan més sovint en clubs i, les llatinoamericanes, en pisos i cases. Les persones procedents d'Àfrica exerceixen habitualment al carrer.

- Les dades de les persones ateses ens mostren que les que exerceixen en espais tancats (clubs o pisos i cases), en molts casos es troben en situació regular, disposen de targetes sanitària i tenen estudis secundaris o primaris. De fet, és entre les que exerceixen al carrer on hi ha un menor percentatge de persones en situació regular. Per tant, tot i que no es detecta una major vulnerabilitat social en aquests aspectes en els contextos tancats, hi ha altres factors importants que fan que les persones que exerceixen la prostitució en aquests espais tancats es trobin en una situació de major vulnerabilitat relacionada amb la pràctica del "treball sexual".
- La vulnerabilitat relacionada amb la pràctica de la prostitució en els contextos tancats ve donada per elements com un major aïllament i un control sobre la persona, el control dels horaris i el temps dedicat a l'exercici de la prostitució, la manca de llibertat en la selecció del client, en la pràctica sexual o en l'ús de protecció; també s'hi dona amb més freqüència el consum de substàncies tòxiques de manera obligada.
- Per la seva banda, el context tancat de les cases i els pisos és molt heterogeni, i es poden donar moltes situacions diferents. Malgrat tot, des de les entitats que atenen persones que exerceixen en aquest context s'apunta que es detecta una tendència que va creixent (tot i que molt lentament) de persones que exerceixen soles en aquests espais. En aquests casos la soledat és un factor que pot augmentar la seva vulnerabilitat, en comparació amb les que estan envoltades d'altres persones en el lloc d'exercici. En aquests casos la dificultat de les entitats per a poder arribar a aquestes persones és la seva invisibilitat, ja que s'anuncien menys en premsa i augmenten els contactes que es fan per internet i/o mòbil.
- En la tasca realitzada d'atenció a les persones que exerceixen la prostitució és important tenir en compte que, quan es treballa en contextos tancats, les entitats només poden accedir als locals als quals les persones que els gestionen els donen permís per a fer-ho. Per tant, hi ha una part d'espais que queden fora del seu abast. És d'esperar que hi hagi una encara major concentració de vulnerabilitat, ja sigui social o en la pràctica del "treball sexual" als locals on les entitats no han tingut accés. Aquesta opacitat de la situació en aquests altres llocs tancats és un aspecte sobre el que cal incidir en l'acció dels serveis que interactuen sobre la prostitució tant en l'àmbit social, judicial, policíac, com sanitari i altres, ja que fora de l'abast d'aquests sistemes es poden donar amb major impunitat situacions de tràfic amb finalitat d'explotació sexual de les persones que exerceixen la prostitució.
- En el 2015, novament Creu Roja, entitat que treballa gairebé exclusivament en l'atenció a persones que exerceixen la prostitució en contextos tancats, és l'única entitat que ha augmentat el nombre de persones ateses. Això ens indica que aquests ambients són espais on hi ha molta feina per a fer i, per tant, s'hi ha de continuar dedicant una part important de la tasca de la XADPEP. Això no obstant, com ja s'ha dit, també en aquests espais les entitats tenen més dificultats per a l'accés, o es troben amb limitacions.

- Un 35% dels casos atesos són nous, un augment respecte de l'any anterior. Part d'aquesta variació es produeix per una variació metodològica aplicada per Creu Roja. Aquest canvi és fruit de la tasca de millora que es realitza des de la XADPEP per a harmonitzar els criteris de recollida de les dades de totes les entitats, i implica que es considerin com a nous aquells casos en què, malgrat haver estat atesos per part de l'entitat en anys anteriors, hi hagi hagut una interrupció d'almenys un any (per considerar que un cas no pot ser de seguiment si hi ha interrupció en l'atenció realitzada).
- Existeix una dificultat amb la variable *nivell educatiu*, ja que el diferent context social de les persones ateses dóna lloc que la recollida de dades es realitzi amb diferents unitats de mesura i, per tant, això fa reduir la fiabilitat de les dades. Malgrat tot, amb la informació disponible, podem observar que el 44% de les persones manifesta tenir estudis primaris i, el 41%, estudis secundaris. El 6% manifesta tenir estudis universitaris. Les persones que no saben llegir i escriure o no tenen estudis representen el 8%, fet que suposa una reducció respecte de l'any anterior, on representaven el 20% de les persones ateses.
- El 71% de les persones ateses es troba en situació regular i, el 25%, en situació irregular. La resta es troba en tràmits de regulació. Pel que fa a la cobertura sanitària, també es dóna un augment respecte de l'any anterior. En el 2015, el 74% té targeta sanitària; el 24% no en té. El fet que moltes de les persones estrangeres ateses per les entitats fa anys que són a Espanya pot ser un factor que ajudi a explicar l'alt percentatge de persones en situació administrativa regular i que disposen de targeta sanitària. Alhora, les constants inspeccions de la Policia en els clubs condiciona que els propietaris d'aquests espais procurin que les persones que hi exerceixen la prostitució es trobin en situació regular.
- Quant a la modalitat residencial, el 82% de les persones ateses viu en habitatges o habitacions llogades. Les altres modalitats residencials tenen una rellevància baixa: el 4%, en clubs; el 3%, en habitatge propi; el 2%, amb familiars/amistats, i l'1% no té domicili estable. Respecte de l'any anterior s'ha produït un augment en el nombre de persones que viu en habitatges llogats (increment de 12 punts percentuals) i, en canvi, s'ha reduït el de les persones amb habitatge propi.

Es donen diferències en aquest perfil segons l'entitat, seguint cadascuna una tendència al llarg dels anys.

Quant a l'evolució de 2014, s'observa:

- Totes les entitats palesen una baixada de persones ateses, excepte Creu Roja, que manifesta un augment respecte de l'any anterior (+5%). Aquesta baixada global de persones ateses es podria explicar per diferents causes. Per una banda, es detecta un desplaçament de persones per a exercir la prostitució en altres països de la Unió Europea. Per altra banda, també s'apunta que algunes persones han retornat als seus països d'origen. Això no obstant, també hi ha altres factors per a tenir en compte relacionats amb la situació de l'exercici de la prostitució. Cada vegada hi ha més persones que exerceixen la prostitució en ambients tancats i, per tant, és més difícil per a les entitats accedir-hi, o bé és complicat que sol·licitin atenció a les entitats perquè exerceixen la prostitució durant llargues jornades.

- S'evidencia una menor entrada de casos nous en el cas de Casal Petit i Metges del Món (que també han tingut una reducció del nombre de persones ateses). En canvi, Creu Roja mostra una tendència totalment diferent, amb predomini de casos nous sobre els de seguiment. L'augment del nombre de casos nou de Creu Roja es produeix, en part, per l'augment del nombre de persones ateses, i també per un canvi metodològic en la recollida d'aquestes dades.
- La distribució, per grups d'edat, segueix una distribució molt similar a la de 2014. El grup de 25 a 34 anys continua essent el més nombrós, tot i que hi ha una lleugera baixada del percentatge de persones d'aquest grup d'edat en les persones ateses per Creu Roja i Metges del Món. El descens en aquest grup d'edat, en general, és en favor dels grups d'edat més elevats, tot i que en el cas de Creu Roja també augmenta molt lleugerament el percentatge del grup d'edat més jove (de 18 a 24 anys).
- El 2014 es va donar un descens de les persones ateses que es trobaven en situació regular, que trencava amb la tendència d'anys anteriors, però el 2015 torna a augmentar el percentatge de persones que es troben en situació regular (18 punts percentuals respecte de l'any anterior). Aquest augment es dona en totes les entitats, però especialment en el cas de Creu Roja, que el 2014 tenia el percentatge més baix de persones en situació regular. Així mateix, també hi ha un augment del percentatge de persones que tenen targeta sanitària (14 punts percentuals respecte de l'any anterior), fet que es dona en totes les entitats, però augmenta especialment a Metges del Món i a Casal Petit. Els alts percentatges de 2015 en la situació administrativa regular i en la disponibilitat de targeta sanitària es poden explicar perquè les persones estrangeres que són ateses per les entitats ja fa molts d'anys que són a Espanya.