

DADES D'ATENCIÓ DE LA XADPEP

MEMÒRIA
CONJUNTA

20
21

AQUESTA MEMÒRIA HA ESTAT
POSSIBLE GRÀCIES A LA
COL·LABORACIÓ DE LA XADPEP I
RECULL EL TREBALL D'INTERVENCIÓ
DELS SEUS MEMBRES:



ÍNDEX

1. INTRODUCCIÓ	4
2. METODOLOGIA	5
2.1. Descripció de les variables	6
3. DADES D'ATENCIÓ DE LA XADPEP	10
3.1. Casos i tipus d'atenció	10
3.2. Treball en xarxa i derivacions	13
4. ANÀLISI DESCRIPTIVA DE LES PERSONES ATESES	15
4.1. Entorns de prostitució	15
4.2. Anàlisi sociodemogràfica general	16
4.2.1. Identitat de gènere	16
4.2.2. Edat	17
4.2.3. Nacionalitat	18
4.2.4. Nivell d'estudis	20
4.3. Situació administrativa i cobertures	22
4.3.1. Situació administrativa	22
4.3.2. Cobertura sanitària	23
4.4. Anàlisi de variables sociofamiliars	24
4.4.1. Situació geogràfica	24
4.4.2. Modalitat residencial	26
4.4.3. Coexistència d'espais	27
4.4.4. Xarxa de suport personal	28
4.4.5. Responsabilitats familiars	30
5. VISITES: INTERVENCIÓ EN ENTORNS DE PROSTITUCIÓ	31
5.1. Temporalitat i entorns de les visites	31
5.1.1. Temporalitat de les visites	32
5.1.2. Llocs visitats identificats	33
5.2. Desenvolupament de les visites	33
5.2.1. Tipologia d'espais visitats	33
5.2.2. Franges horàries de les visites	34
5.2.3. Suport del voluntariat	35
5.2.4. Localització i resultats	36
5.2.5. Persones observades i entrevistades	38
6. ANÀLISI COMPARATIVA 2020-2021	41
6.1. Evolució de l'atenció de la Xarxa	41
6.2. Evolució de l'atenció per entitats	44
6.3. Evolució de les visites	47
7. CONCLUSIONS	49

1. INTRODUCCIÓ

Aquest document és un recull i una anàlisi de les dades anuals d'intervenció de la Xarxa d'Atenció Directa a Persones en Prostitució (d'ara endavant, XADPEP) al llarg del 2021 al municipi de Palma. La XADPEP és un instrument clau per a millorar l'eficàcia de les intervencions, evitar duplicitats i optimitzar els recursos d'atenció a la prostitució que ofereixen Casal Petit, Creu Roja i Metges del Món, tres entitats amb una dilatada trajectòria d'atenció social i intervenció especialitzada en prostitució.

La Xarxa és promoguda per l'Ajuntament de Palma, que li dona suport tècnic i econòmic. La coordinació tècnica és a càrrec de l'Àrea de Justícia Social, Feminisme i LGTBI, i aquest any s'ha vehiculat mitjançant la convocatòria i la dinamització de 10 reunions ordinàries i 4 de monogràfiques. La Policia Local hi participa de forma estable, i també hi col·laboren altres serveis de l'Administració com IB-Dona, la Unitat de Coordinació contra la Violència de Gènere, la UCRIF o IB-Salut.

El 2021 l'aportació econòmica de l'Ajuntament de Palma ha estat de 175.000 €, distribuïts d'acord amb les bases de la corresponent convocatòria de subvencions, i ha suposat la concessió de 70.000 € a Casal Petit, 49.000 € a Creu Roja i 56.000 € a Metges del Món.

Les sinergies a les quals s'arriba gràcies al treball en xarxa fan possible que es presenti aquesta memòria conjunta. Però la prostitució es dona en un context d'alegalitat que, juntament amb l'estigma i la vulnerabilitat social que pateixen les persones que es troben en aquesta situació, fa que sigui difícil accedir de manera exhaustiva i veraç a les dades. Per això és important remarcar que aquesta memòria no presenta una descripció sistemàtica sinó una aproximació analítica a l'atenció i les característiques de les persones en situació de prostitució ateses per la XADPEP.

Pel que fa a la informació i als continguts concrets, aquesta memòria inclou un apartat que analitza les dades d'atenció i tipologia dels casos atesos, així com una descripció del perfil sociològic de les persones en prostitució que incorpora informació de caràcter demogràfic, socioeconòmic i familiar. D'altra banda, es presenten i analitzen les intervencions realitzades per la Xarxa a les visites que es fan als diferents entorns de prostitució, espais on donen a conèixer els serveis i les possibilitats d'ajuda, i aborden *in situ* les diferents necessitats que puguin tenir aquestes persones. La recerca i l'actualització d'aquests espais o entorns de prostitució permeten establir un mapa de la prostitució que ofereix informació i un marc d'anàlisi sobre els canvis o tendències de la problemàtica de la prostitució al municipi de Palma.

Finalment, es presenta una anàlisi comparativa i evolutiva del treball d'atenció i intervenció tant a nivell de xarxa com per entitats.

2. METODOLOGIA

L'estratègia per a elaborar aquesta memòria s'assenta en la integració metodològica i la complementarietat dels models d'investigació. Recopilar informació des de diferents perspectives dota l'anàlisi posterior d'una major rellevància. D'una banda, l'explotació de les dades quantitatives facilita l'estandardització i la comparació estadística, i permet fer una diagnosi descriptiva i una de comparativa de les dades temporal i entre entitats. L'enfocament qualitatiu mitjançant les aportacions i la mirada dels i les professionals que intervenen directament aporta profunditat a la informació i en millora la interpretació.

Per a recollir i sistematitzar les dades d'atenció s'estableix una matriu de variables homogeneïtzada. Com a tasca prèvia duta a terme en el marc de la XADPEP, s'ha acordat la relació de variables a recollir i els criteris de registre. Les variables s'han triat pensant en una doble condició, fonamentada en la possibilitat d'obtenir les dades i en la transcendència i l'interès per a l'anàlisi. D'acord amb el procediment establert, cada entitat implementa la matriu registrant la informació en un full de càlcul específic. Aquests fulls posteriorment s'unifiquen i es tabulen en una única base de dades per a l'explotació i l'anàlisi tant del perfil sociodemogràfic de les persones en situació de prostitució com de l'atenció que els donen.

D'altra banda, per a recollir i registrar les dades de les intervencions que es fan en les visites als entorns de prostitució es fa servir una base de dades conjunta, un únic full de càlcul allotjat a OneDrive que possibilita que les tres entitats registrin simultàniament la informació. En aquest full també es registra la informació sobre els nous espais o entorns identificats, i s'actualitza així el mapa de la prostitució a Palma.

Les característiques del col·lectiu i dels serveis que s'ofereixen fan que les entitats no sempre puguin recollir la informació de totes les variables de la bases de dades d'atenció, en ocasions per les reticències de les persones ateses a facilitar les seves dades i/o per la possibilitat que no ofereixin les autèntiques.

Respecte del total de persones ateses per la XADPEP, la informació presentada fa referència als casos únics, que són una ponderació de totes les persones ateses per les tres entitats considerant els casos duplicats, de manera que es comptabilitzen els compartits tan sols una vegada. En canvi, en tractar les dades separades per a cada entitat s'utilitza el nombre total de persones que s'han atès a cada una, siguin usuaris o usuàries únics o coincidents amb altres entitats. Per tant, la suma de les persones ateses a cada entitat sempre és superior a la de persones ateses com a xarxa.

Tot i les estratègies metodològiques utilitzades, no poder recollir la informació de tota la xarxa de manera agregada, l'anonimització i les característiques i l'estigma del col·lectiu atès fan que no es puguin conèixer amb precisió moltes de les dades. Per tant, hem de ser conscients que pot haver-hi un cert biaix difícil de quantificar i que el que ens ofereix l'anàlisi descriptiva és una aproximació a la realitat.

2.1. Descripció de les variables

En relació amb les dades d'**ATENCIÓ**, els casos es codifiquen d'acord amb sis tipus de variables. La primera és el *Tipus de cas*, que fa referència a la tipologia d'expedient i la informació de què es disposa sobre la persona, i que presenta dues opcions de resposta:

- *Cas nou*: persona que és atesa per primera vegada per l'entitat i de la qual no es té informació prèvia.
- *Cas reobert*: persona que ja ha estat atesa anteriorment per l'entitat, de la qual es disposa d'un expedient i se'n té informació prèvia, sense importar-ne la data.

D'altra banda, la variable *Tipus de vinculació* aporta informació sobre la relació d'atenció establerta amb la persona. En funció de la intensitat i la freqüència es poden donar tres tipus de situacions:

- *Puntual*: es fa una única intervenció amb la persona.
- *Vinculada d'accions successives*: s'ha duit a terme més d'una intervenció amb la persona, tot i que no es pot parlar d'una seqüència o un procés de treball establert prèviament.
- *Vinculada de procés*: juntament amb la persona s'han marcat unes fites o s'ha establert un pla d'acció consensuat; es pot parlar d'un procés de treball.

En tercer lloc, la *Procedència del cas* és una variable que defineix amb dues opcions de resposta d'on procedeix la persona que s'atén:

- *Cas propi*: la persona ha arribat a l'entitat per iniciativa pròpia, en moltes ocasions gràcies a la informació rebuda a les visites que es fan als diferents entorns de prostitució, i d'altres animada per una persona companya, amiga o familiar.
- *Cas derivat*: la persona arriba a través d'alguna de les altres entitats de la XADPEP o d'entitats o organismes externs a la Xarxa.

Entitat de procedència i *Entitat a la qual es deriva* són dues variables que delimiten i especifiquen l'origen i la destinació del cas. Són variables de camp obert que inclouen el nom de l'entitat de la qual procedeix el cas i/o a aquella la qual es deriva. La diversitat és àmplia: pot ser una entitat de la XADPEP (Casal Petit, Creu Roja o Metges del Món) o una d'externa, com els centres municipals de serveis socials, l'IB Salut, la Policia Nacional, etc.

Per últim, i en relació amb la informació sobre els casos, s'identifica i mesura el treball en xarxa que es fa en el marc de la XADPEP amb la variable *Cas compartit XADPEP*, la qual amb les opcions de resposta *Sí* i *No* aporta informació sobre els casos amb els quals es treballa conjuntament.

De l'atenció que es fa amb les persones en prostitució se'n recullen diverses dades que permeten fer una **anàlisi descriptiva del perfil del col·lectiu**. En aquesta anàlisi es tabula i presenta informació sobre els *entorns de prostitució*; és a dir, l'espai físic on les persones es troben en situació de prostitució, identificant si la prostitució es dona al carrer, en un habitatge particular (pis o casa) i/o en un club o altres espais. Atesa la multiplicitat d'entorns que poden confluïr és una variable de resposta múltiple, ja que pot succeir que una mateixa persona es trobi en prostitució a més d'un espai. Per tant, el nombre de respostes d'aquesta variable és superior al de persones ateses.

A més dels entorns on es situa la prostitució, l'anàlisi descriptiva permet establir un perfil sociològic mitjançant la recollida, l'explotació i la interpretació d'informació de caràcter sociodemogràfic, geogràfic, socioeconòmic i familiar. Totes les dades es recullen en la mesura del possible per a tots els casos i específicament per als vinculats, sigui per accions successives o de procés.

La primera de les variables sociodemogràfiques és la *Identitat de gènere*. Es defineix tenint en compte la correspondència del sexe assignat al naixement (el denominat sexe biològic) i la identitat de gènere que hom té. Així, quan es dona una correspondència entre la identitat de gènere i el sexe assignat al naixement parlem de persona cis i quan no es dona parlem de persona trans. D'acord amb aquesta premissa, a la memòria del 2021 s'han codificat tres categories: *dona cis, dona trans i home cis*.

La *Nacionalitat* és una variable de camp obert. Les dades s'agrupen posteriorment per zones i continents per a obtenir una visió global segons l'origen de procedència.

L'*Edat* de les persones ateses es presenta de forma agregada per grups d'edat, a partir de la informació obtinguda sobre la data de naixement. Cal apuntar que en ocasions les entitats tenen dificultats per a recollir aquesta variable per la reticència d'algunes persones a aportar informació exacta sobre si mateixes. Quan això succeeix s'utilitza una data fictícia, procurant que es respecti l'any de naixement.

La variable *Nivell educatiu* pretén determinar quin és el nivell d'estudis de les persones ateses. Se'n distingeixen diferents categories: *analfabet/ta, sense estudis, estudis primaris, secundaris i universitaris*. La dificultat de la recollida de dades rau a unificar-les i sistematitzar-les, ja que les respostes obtingudes es basen en diferents unitats de mesura a causa de la diversitat dels contextos d'origen.

La *Situació administrativa* es recull amb tres possibles categories de resposta:

- *Situació regular*: nacional amb DNI o estranger que disposa de permís de residència.
- *Situació irregular*: no disposa d'autorització per a residir al país perquè hi ha entrat de manera irregular o perquè en té caducada l'autorització.
- *En tràmits de regularització*: ha iniciat un procés de regularització administrativa.

La variable *Targeta sanitària* aporta informació sobre la cobertura que té la persona respecte dels serveis públics de salut. Disposar d'una targeta sanitària permet a les persones estrangeres accedir als serveis de salut en les mateixes condicions que les nacionals. Presenta tres opcions de resposta:

- Sí: té targeta vigent.
- No: no disposa de targeta o no és vigent.
- En tràmit: ha iniciat tràmits per a aconseguir la targeta.

En relació amb la situació geogràfica es tabulen dues variables. Una és el *Municipi d'exercici* com a variable dicotòmica que permet identificar informació de l'àmbit territorial en què les persones estan en prostitució. L'opció *Sí* implica que la persona està en prostitució a Palma i l'opció *No* que està en un altre municipi. L'altra és el *Municipi de residència*, una variable dicotòmica (sí i no) que identifica amb dues possibles opcions de resposta si la persona atesa resideix a Palma o en un altre municipi.

La *Modalitat residencial* ofereix una referència a la situació vital i de vulnerabilitat en la qual es troben les persones en prostitució. Aquesta variable presenta set opcions de resposta:

- *Club*: habitació dins el mateix club.
- *Habitació llogada*: habitació llogada en un habitatge compartit.
- *Habitatge d'un familiar*: allotjament a casa d'un familiar, gratuïtament o pagant.
- *Habitatge llogat*: llogat sota la seva titularitat.
- *Habitatge propi*: casa o pis en propietat.
- *Sense domicili estable*
- *Altres*: altres circumstàncies no recollides al desplegable (s'especifica a les observacions).

Sigui quina sigui la modalitat residencial, hi pot haver coexistència entre el lloc on es resideix i aquell en què s'està en prostitució, i donar-se situacions en què la persona no compta amb un espai propi amb independència i privacitat. La variable *Coexistència d'espais* amb dues categories de resposta, *Sí* i *No*, ens informa sobre si es dona aquesta situació.

La variable *Xarxa personal* permet identificar si les persones disposen d'una xarxa de suport; és a dir, una xarxa per a abordar problemes, fer gestions, establir relacions d'afectivitat, compartir temps, etc. Ens referim a la xarxa pròxima a la zona de residència i prostitució, considerant zona geogràfica de referència l'illa de Mallorca. Aquesta variable és multiresposta, ja que la xarxa pot estar constituïda per la parella, familiars, amistats, persones conegudes, companys/nyes de prostitució, etc. Per tant, el nombre de respostes obtingudes pot ser superior al de persones ateses.

Com a darreres variables de caire sociològic tenim la variable dicotòmica *Càrregues familiars* (amb les opcions de resposta: *en té*, *no en té*) i la variable numèrica *Nombre de càrregues familiars*. Aquesta recull si les persones ateses tenen responsabilitats familiars; és a dir, persones que en depenen i quantes en tenen. Inclou tant les que estan a Espanya com les que estan al país d'origen de la persona atesa, sempre que hi hagi un vincle de dependència, com és la dependència econòmica.

Finalment i en relació amb les **VISITES**, es recull i analitza informació sobre les intervencions de les entitats als diferents entorns de prostitució. Per a això es registren dades relatives a les següents variables:

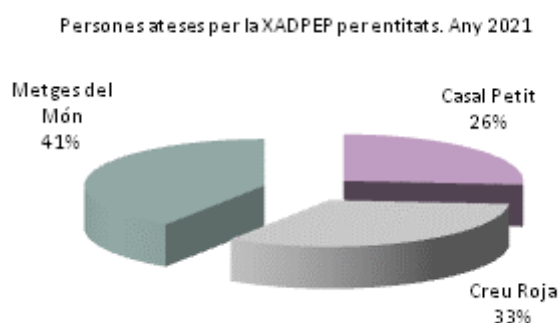
- *Entorn*: fa referència al tipus d'entorn en el qual es desenvolupa la visita. Presenta tres opcions de resposta, conceptualitzades anteriorment i que són: *carrer*, *pis/casa* i *club*.
- *Tipus de sortida*: variable dicotòmica que presenta dues opcions de resposta: *individual*, quan la visita només la fa una entitat, i *col·lectiva*, quan a la visita hi participa més d'una entitat.
- *Entitat*: variable multiresposta que recull el nom de l'entitat o les entitats que fan la visita.
- *Persones voluntàries*: variable que recull informació sobre si la visita realitzada ha comptat amb el suport i la participació de persones voluntàries i quantes han estat.
- *Horari*: és una variable de selecció predefinida que compta amb tres opcions de resposta: *Matí*, de 8 h al migdia; *Capvespre*, entre les 16 i les 20 h, i *Nit*, a partir de les 21 h i, segons l'època de l'any, fins a la matinada.
- *Localització*: dona informació, mitjançant una categorització de resposta dicotòmica, sobre si s'ha localitzat el lloc visitat.
- *Desenvolupament de la visita*: poden donar-se diferents circumstàncies:

- *Sí*: s'aconsegueix entrar i es fa intervenció.
- *No obren però hi ha gent*: es té constància que hi ha qualcú, s'hi sent renou, passes... però ningú obre.
- *No hi deixen entrar*: obren la porta però no hi deixen entrar ni fer-hi cap intervenció.
- *No horari*: s'ha fet la visita fora de l'horari d'obertura del lloc.
- *No volen res*: obren la porta i comuniquen que no necessiten res.
- *Error*: el lloc visitat no correspon amb un lloc on hi ha prostitució.
- *Tancat*: el lloc visitat ja no està operatiu.
- *Persones observades i entrevistades*: són variables numèriques que recullen el nombre exacte de les persones que aconsegueixen observar i entrevistar. Les dades es presenten de forma agregada per intervals.

3. DADES D'ATENCIÓ DE LA XADPEP

3.1. Casos i tipus d'atenció

Durant l'any 2021 la suma de les persones que es varen atendre per part de les tres entitats que integren la XADPEP fou de 1.596. Casal Petit n'atengué el 26% (420); Creu Roja, el 33% (525), i Metges del Món, el 41% (651). D'aquest total hi ha 200 persones que varen ser ateses per més d'una entitat; per tant, realment **com a usuàries úniques es varen atendre 1.396 persones**. Aquesta xifra, com s'explica amb major detall al capítol 6, representa un lleuger augment respecte de l'any anterior, en què es varen atendre 1.286 usuàries úniques.



Persones usuàries segons entitat on han acudit. Any 2021			
	Total de persones ateses	Usuàries úniques	Usuàries coincidents
Total	1.596	1.396	200
Casal Petit	420	406	14
Creu Roja	525	452	73
Metges del Món	651	538	113

Per a fer una anàlisi tan ajustada a la realitat com sigui possible, una vegada calculat el nombre d'usuàries úniques s'exploten la resta de variables; és a dir, la tipologia dels casos, el tipus de vinculació i les dades referides al perfil de les persones ateses. Es ponderen les dades considerant les usuàries coincidents.

En analitzar els casos del 2021 considerant la informació prèvia que es té, s'observa que **en el 55% de les ocasions parlem d'un cas reobert**; és a dir, que la persona ja ha estat atesa en qualche moment per l'entitat i es disposa d'un expedient. El 45% restant són casos nous; és a dir, persones que arriben per primera vegada a l'entitat i de les quals encara no es té informació.

Persones ateses per la XADPEP pertipus d'atenció.
Any 2021



Si analitzam la tipologia del cas per entitats observam algunes diferències importants. Tant Casal Petit com Metges del Món atenen principalment casos reoberts, el 80% i el 61% respectivament. Al contrari, Creu Roja n'ha atès només un 27% de reoberts, i la majoria de les persones ateses han estat casos nous: el 73%.

Persones ateses per la XADPEP per tipus de cas. Any 2021

	Total		Casal Petit		Creu Roja		Metges del Món	
	Xifres	%	Xifres	%	Xifres	%	Xifres	%
Total	1.396	100%	420	100%	525	100%	651	100%
Cas nou	624	45%	83	20%	385	73%	257	39%
Cas reobert	772	55%	337	80%	140	27%	394	61%

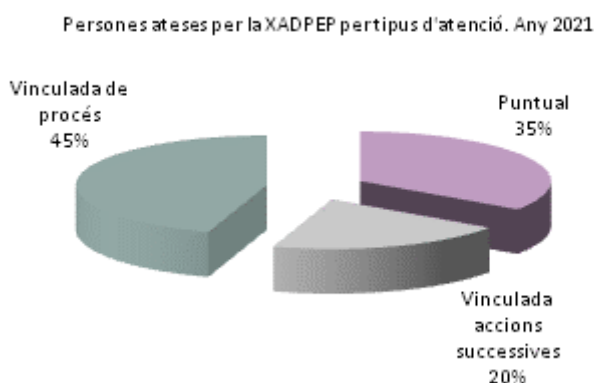
En termes globals, ja hem vist que el 2021 el 55% dels casos ja han estat atesos anteriorment, i que aquesta proporció varia substancialment segons l'entitat. D'aquests casos reoberts, **gairebé dos de cada deu fa més de 5 anys que corresponen a usuàries de la XADPEP**. El 17% són usuàries des de 2020 i el 20% restant varen ser ateses per primera vegada entre el 2015 i el 2019.

Les persones que actualment atén Creu Roja varen rebre la primera atenció a partir de 2017, i fonamentalment en són usuàries: el 73%, des del 2021. Casal Petit i Metges del Món presenten dinàmiques diferents però prou similars entre elles. A Casal Petit 3 de cada 10 usuàries ho són des de fa més de 6 anys; el 22% va rebre atenció per primera vegada el 2020, i el 20%, el 2021. En el cas de Metges del Món, també el 30% de les ateses iniciaren la seva relació amb l'entitat abans de 2016; el 39% han estat ateses per primera vegada el 2021, i el 10%, el 2020.

Persones ateses per la XADPEP per any de la primera atenció. Any 2021

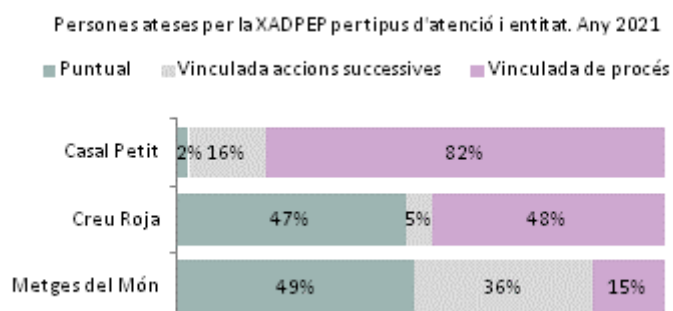
	Total		Casal Petit		Creu Roja		Metges del Món	
	Xifres	%	Xifres	%	Xifres	%	Xifres	%
Total	1.396	100%	420	100%	525	100%	651	100%
Abans de 2015	262	19%	115	27%	0	0%	182	28%
2015	23	2%	14	3%	0	0%	11	2%
2016	25	2%	16	4%	0	0%	11	2%
2017	53	4%	23	5%	2	0%	35	5%
2018	62	4%	25	6%	7	1%	39	6%
2019	115	8%	52	12%	25	5%	52	8%
2020	233	17%	92	22%	106	20%	64	10%
2021	624	45%	83	20%	385	73%	257	39%

La vinculació que s'estableix amb la persona atesa pot variar en funció de la intensitat i la freqüència de l'atenció, així com si es plantegen o no objectius d'actuació. Una part important de les intervencions que es realitzen en el marc de la XADPEP, **el 45%, impliquen una vinculació de procés**. En aquests casos s'estableix un pla de feina amb la persona, amb accions i objectius de treball. En un 20% dels casos la vinculació amb la persona respon a una atenció recurrent o successiva però sense un procés consensuat. En el 35% restant no es dona una vinculació com a tal ja que l'atenció a la persona és puntual i respon a necessitats concretes.



En relació amb la tipologia de vinculació, cada entitat presenta una casuística força diferenciada. En el cas de Casal Petit fonamentalment s'estableix una relació amb la persona basada en el treball de procés –el 82% dels casos–, en el 16% hi ha una vinculació per accions successives i sols el 2% és d'atenció puntual. Creu Roja, per la seva part, presenta una distribució més equitativa entre els casos vinculats per la realització d'un procés, el 48%, i els casos en què només es fa una atenció puntual, el 47%, i les persones vinculades per accions successives representen només el 5%. Per la seva banda, a Metges del Món gairebé la meitat de les atencions són puntuals. En el 36% dels casos vinculen amb la persona per accions successives i en el 15%, per un procés.

Persones ateses per la XADPEP per tipus de vinculació. Any 2021								
	Total		Casal Petit		Creu Roja		Metges del Món	
	Xifres	%	Xifres	%	Xifres	%	Xifres	%
Total	1.396	100%	420	100%	525	100%	651	100%
Puntual	483	35%	10	2%	246	47%	317	49%
Vinculada accions successives	284	20%	66	16%	28	5%	237	36%
Vinculada de procés	629	45%	344	82%	251	48%	97	15%



3.2. Treball en xarxa i derivacions

El treball en xarxa permet a les persones beneficiar-se dels diferents serveis especialitzats i les sinergies de la XADPEP. És coherent pensar que com a xarxa que treballa amb el mateix col·lectiu, en moltes ocasions els casos atesos siguin compartits per dues entitats o més, però no sempre es poden identificar aquestes situacions ja que algunes persones no aporten aquesta informació per diferents motius. Els **casos compartits** que s'han pogut identificar aquest 2021 han estat 200, una xifra que representa gairebé el **15% del total de persones ateses**.

En relació amb la procedència dels casos, cal dir que les entitats són centres de referència per a les persones en situació de prostitució a Palma, i **la majoria dels casos que atenen, el 91%, són propis**; és a dir, de persones que han accedit per porta directament mitjançant el "boca-orella" o gràcies a les intervencions fetes durant les visites als entorns de prostitució.

Però l'atenció a persones en prostitució també és fruit de la coordinació entre les entitats de la XADPEP. El 2021 **el 9% dels casos atesos per la XADPEP prové d'una derivació**, un mecanisme per a aconseguir una intervenció més integral i eficient. Aquest flux intern es caracteritza per un treball conjunt, en què les derivacions internes no són un traspàs total perquè el cas sigui atès exclusivament per l'altra entitat, sinó que molt sovint es treballa de manera conjunta, abordant diferents aspectes o problemàtiques segons l'entitat.

Respecte de la procedència dels casos les proporcions són força similars entre entitats i a totes els casos propis són notablement superiors als derivats. Ara bé, Casal Petit en difereix lleugerament ja que presenta un 78% de casos propis, gairebé 18 punts percentuals menys que Metges del Món, que té un 96% de casos propis, i 17 punts menys respecte de Creu Roja, que en té el 95%.

Per tant, Casal Petit és l'entitat que presenta el percentatge més elevat de casos derivats: un 22%. Les derivacions rebudes per Creu Roja i Metges del Món, amb el 5% i el 4% d'incidència, respectivament, són menys representatives.

	Persones ateses per la XADPEP per procedència del cas. Any 2021							
	Total		Casal Petit		Creu Roja		Metges del Món	
	Xifres	%	Xifres	%	Xifres	%	Xifres	%
Total	1.396	100%	420	100%	525	100%	651	100%
Cas altra entitat	132	9%	92	22%	24	5%	27	4%
Cas propi	1.264	91%	328	78%	501	95%	624	96%

El treball en xarxa, però, va més enllà de les tres entitats de la XADPEP i inclou altres recursos i serveis externs. Quant a aquests, cal esmentar la importància numèrica de les derivacions provinents dels centres municipals de serveis socials, que deriven el 32% dels casos, i l'UCRIF, que el 2021 ha derivat a la XADPEP el 23% del total de les derivacions. Amb menor incidència també s'ha atès qualche derivació provinent de Càritas, servei 24H de l'Institut Balear de la Dona, Policia Nacional, o d'hospitals públics i centres de salut, entre d'altres.

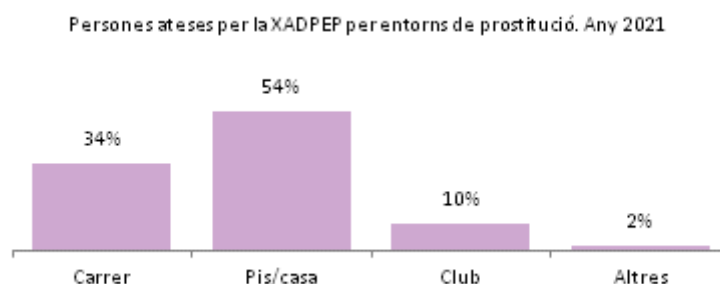
Des de la XADPEP, el personal tècnic en el marc de l'atenció integral que realitza amb les persones en situació de prostitució també informa i/o en deriva a la persona cap altres recursos o serveis que poden ajudar-lo en el seu procés o situació vital. D'entre aquests cal destacar, amb un 21% d'incidència, les derivacions fetes cap als centres municipals de serveis socials, les realitzades a Càritas, el 21%, o als centres de salut, el 10% del total.

4. ANÀLISI DESCRIPTIVA DE LES PERSONES ATESES

4.1. Entorns de prostitució

La prostitució es pot donar a diversos entorns que presenten característiques diferencials i que en aquesta memòria es classifiquen en quatre categories: carrer, pis o casa, club i altres. A vegades les persones en prostitució es troben en més d'un d'aquests entorns, per això aquesta variable és de resposta múltiple i així ho recullen les tres entitats. Aquesta condició fa que el nombre comptabilitzat de llocs o entorns de prostitució sigui superior al de persones ateses.

De les 1.396 usuàries úniques que s'han atès **poc més de la meitat, el 54%, està en prostitució en un pis o casa; el 34%, al carrer, i el 10%, a clubs.** Un 2% dels casos es prostitueix en entorns classificats com a "altres", una categoria que recull circumstàncies variades però, fonamentalment, els denominats "serveis amb desplaçament", en què la persona en prostitució es desplaça al lloc que el "client" li indica, sigui un hotel, una festa privada en una casa, etc.



En relació amb els entorns on es prostitueixen les persones segons l'entitat que fa l'atenció s'observen algunes diferències, que en part són reflex de l'especificitat de les línies de treball de cadascuna. Casal Petit atén principalment persones en situació de prostitució al carrer –un 44% de les que atén–, mentre que a Creu Roja suposen el 32% i a Metges del Món, només el 25%. Les diferències percentuals s'expliquen perquè una part molt important de la feina d'aquestes dues darreres entitats se centra en l'atenció a persones en situació de prostitució en contextos tancats: el 68% dels casos de Creu Roja i el 75% de Metges del Món.

La prostitució a pisos o cases es dona en el 63% dels casos de Creu Roja i en el 65% de Metges del Món, mentre que a Casal Petit el percentatge es redueix al 35%. Les persones ateses que es troben prostituides a clubs representen el 18% a Casal Petit, el 5% a Creu Roja i el 8% a Metges del Món.

Enguany Creu Roja no ha identificat cap cas en un entorn diferent dels classificats prèviament com a carrer, pis o casa i club. Casal Petit i Metges del Món han atès un 3% i un 2% de casos cada una que afirmaren estar en prostitució en “altres” entorns.

Persones ateses per la XADPEP per entorns de prostitució. Any 2021								
	Total		Casal Petit		Creu Roja		Metges del Món	
	Xifres	%	Xifres	%	Xifres	%	Xifres	%
Total	1.396	100%	420	100%	525	100%	651	100%
Carrer	503	34%	226	44%	171	32%	166	25%
Pis/casa	807	54%	180	35%	330	63%	423	65%
Club	156	10%	94	18%	26	5%	52	8%
Altres	29	2%	17	3%	1	0%	14	2%
Ns/Nc	23	-	0	-	11	-	16	-

La majoria de les persones ateses està en situació de prostitució només en un context i el percentatge de les que estan a més d'un entorn es manté en el 9% de l'any anterior. Poc més de la meitat dels casos de prostitució en més d'un lloc combinen el context de carrer i, com a mínim, un espai tancat (pis/casa o club), i la resta només està en contextos tancats.

Per entitats, a gairebé tots els casos atesos per Creu Roja i Metges del Món, el 97%, la persona en situació de prostitució està només en un espai. En canvi, les dades disponibles de Casal Petit mostren que el 25% de les persones que han atès està en més d'un context i la meitat d'aquestes en un context de carrer i lloc tancat.

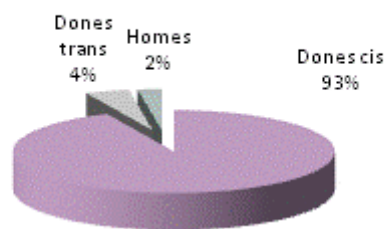
Persones ateses per la XADPEP per entorns de prostitució (completa). Any 2021								
	Total		Casal Petit		Creu Roja		Metges del Món	
	Xifres	%	Xifres	%	Xifres	%	Xifres	%
Total	1.396	100%	420	100%	525	100%	651	100%
Un únic lloc	1.237	91%	307	75%	501	97%	616	97%
Més d'un lloc	124	9%	100	25%	13	3%	19	3%
Tancats	60	4%	52	13%	7	1%	5	1%
Tancats + carrer	63	5%	48	12%	6	1%	14	2%
Ns/Nc	35	-	13	-	11	-	16	-

4.2. Anàlisi sociodemogràfica general

4.2.1. Identitat de gènere

Des d'un punt de vista sociodemogràfic i considerant la identitat de gènere com a variable de classificació, **la major part de les persones ateses són dones cis**: gairebé el 93%. De les 1.396 persones ateses, 62 són dones trans, la qual cosa representa el 4%, i 34 són homes cis, el 2% del total. Aquests percentatges, tot i que poc representatius sobre el total de la prostitució atesa, mostren una constant. Tal com analitza el capítol 5, les dades d'atenció a homes i dones trans augmenten progressivament.

Persones ateses per la XADPEP per gènere. Any 2021



La majoria dels homes i les dones trans usuàries de la XADPEP han estat ateses per Metges del Món, una entitat que ha intervingut en gairebé la meitat dels casos en què la persona és una dona trans i en el 82% en què és un home. En termes de representativitat sobre el total de les persones que atén aquesta entitat, les 30 dones trans que va atendre suposen el 4% del seu total i els 30 homes, el 5%. En el cas de Casal Petit les dones trans representen el 3% dels seus casos i els homes atesos foren 3. Creu Roja va fer atenció a 27 dones trans i a 9 homes, que representen el 5% i el 2% sobre el total de les persones que va atendre.

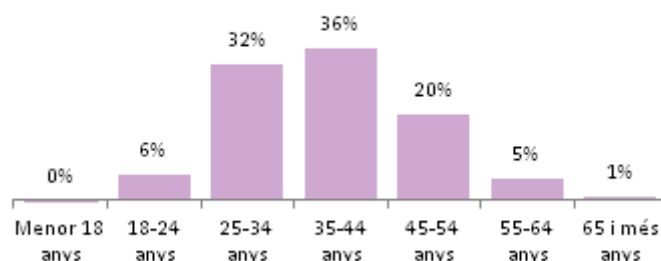
Persones ateses per la XADPEP per gènere. Any 2021

	Total		Casal Petit		Creu Roja		Metges del Món	
	Xifres	%	Xifres	%	Xifres	%	Xifres	%
Total	1.396	100%	420	100%	525	100%	651	100%
Dones cis	1.300	93%	403	96%	489	93%	593	91%
Dones trans	62	4%	14	3%	27	5%	30	5%
Homes	34	2%	3	1%	9	2%	28	4%

4.2.2. Edat

Una altra variable sociodemogràfica que s'analitza en aquesta memòria és l'edat. La gran majoria de les persones en situació de prostitució que atén la XADPEP, el 88%, té entre 25 i 54 anys. El 62% té més de 35 anys i **l'edat mitjana se situa en 37,9 anys**, igual que el 2020 però dos anys més que la mitjana d'anys anteriors. Per grups d'edat, l'interval més freqüent, amb un 36% d'incidència, el formen les persones que tenen entre 35 i 44 anys, seguit del de 25 a 34 anys, que representa el 32% del total. Les persones que tenen entre 45 i 54 anys suposen el 20% dels casos. Aquest 2021 un total de 73 persones, el 5% de les ateses, té més de 55 anys i s'ha atès una menor d'edat en situació de prostitució.

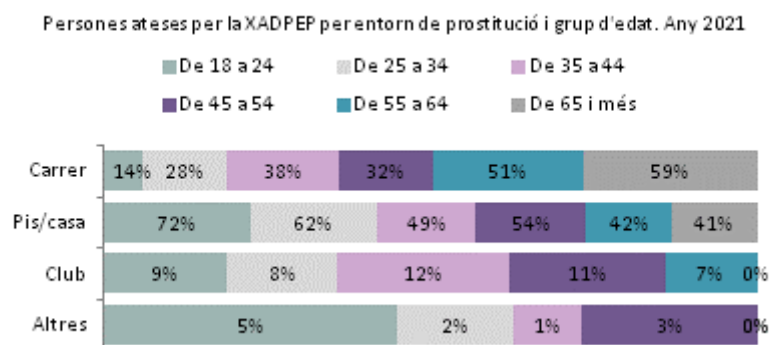
Persones ateses per la XADPEP per grups d'edat. Any 2021



Per entitats, les distribucions d'atenció segons l'edat de la persona segueixen tendències força similars, tot i que Creu Roja destaca per atendre persones més joves en una major proporció que la resta. Així, l'edat mitjana de les persones que atén, amb una xifra de 36,9 anys, se situa per sota de la mitjana del conjunt de la XADPEP. De fet, el 43% de les persones ateses per aquest entitat té menys de 34 anys, el percentatge més alt de la xarxa en aquest tram d'edat. Les persones que atenen Casal Petit i Metges del Món tenen una edat mitjana per sobre dels 38 i 38,5 anys respectivament.

Persones ateses per la XADPEP per grup d'edat. Any 2021								
	Total		Casal Petit		Creu Roja		Metges del Món	
	Xifres	%	Xifres	%	Xifres	%	Xifres	%
Total	1.396	100%	420	100%	525	100%	651	100%
Menor de 18 anys	1	0%	1	0%	0	0%	0	0%
18-24 anys	85	6%	19	5%	35	7%	44	7%
25-34 anys	437	32%	121	30%	187	36%	192	30%
35-44 anys	488	36%	154	38%	176	34%	227	35%
45-54 anys	275	20%	85	21%	96	18%	133	21%
55-64 anys	73	5%	21	5%	20	4%	43	7%
65 anys i més	14	1%	5	1%	5	1%	6	1%
Ns/Nc	24	-	14	-	6	-	6	-
Mitjana edat	37,9		38,0		36,9		38,5	

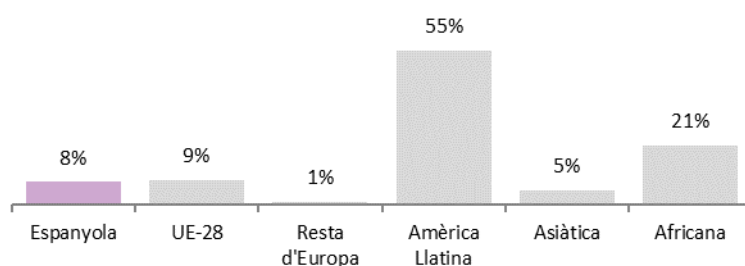
Si tenim en compte els entorns en els quals se situen les persones en prostitució s'observen algunes diferències segons el grup d'edat. Les persones que tenen entre 18 i 24 anys se situen generalment a pisos o cases (el 72% d'aquest grup d'edat). Les majors de 55 i especialment les majors de 65 anys presenten els percentatges més elevats als entorns de carrer.



4.2.3. Nacionalitat

La nacionalitat de les persones ateses ofereix una gran diversitat. La gran majoria, el 92%, és d'origen estranger. Si les agrupam per zones geogràfiques, s'observa que de les 1.396 persones ateses per la XADPEP, 768 –és a dir, el 55%– tenen nacionalitat d'Amèrica Llatina; el 21%, d'Àfrica; el 9%, de l'Europa dels 28, i 114 persones –el 8% del total–, té nacionalitat espanyola. Les asiàtiques representen el 5% i només 17 persones, l'1%, disposa de nacionalitat de l'Europa no comunitària.

Persones ateses per la XADPEP per nacionalitat. Any 2021



Per entitats, totes atenen en una major proporció persones procedents d'Amèrica Llatina, amb percentatges que oscil·len entre el 44% de Casal Petit i el 61% de Creu Roja. Hi ha diferències ressenyables pel que fa a la resta de nacionalitats. En el cas de Casal Petit, destaca el percentatge de les persones ateses que provenen d'Àfrica: el 40% del total de les que atenen i més de la meitat (el 56%) de les persones africanes ateses per la XADPEP. També cal esmentar el 8% de les persones que atén Casal Petit amb nacionalitat espanyola i el 7% de l'Europa 28.

A Creu Roja, a més del 61% de les persones llatinoamericanes ateses, cal ressenyar l'atenció al col·lectiu africà, que representa el 12%, i les persones que provenen d'un país de la Unió Europea, que representen el 10% del total que aquesta entitat atén i gairebé el 42% de les europees ateses per tota la Xarxa. Així mateix, el percentatge de persones espanyoles es manté en el 8% i el de les persones asiàtiques augmenta en un any del 5 al 8%, xifra absoluta que suposa atendre a la meitat de les asiàtiques de la Xarxa.

En relació amb Metges del Món, també destaca l'atenció a persones llatinoamericanes, amb el 58% de representativitat, seguida de les africanes i europees, amb el 15 i el 10% d'incidència en cada cas. Cal fer una menció especial de les que tenen nacionalitat asiàtica, les quals, tot i que representen un 7% de les persones que atenen, suposen la meitat de les persones amb aquesta nacionalitat ateses en el conjunt de la Xarxa.

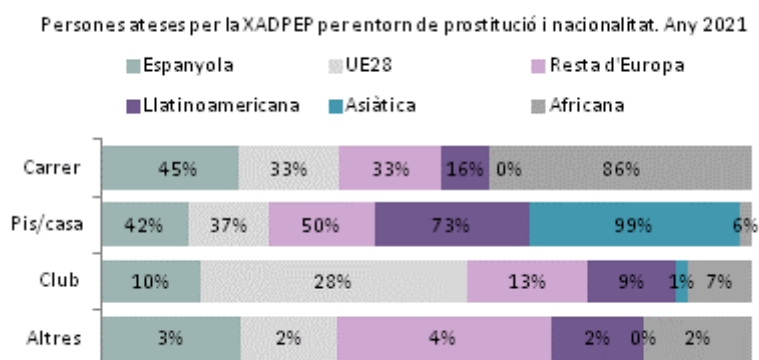
Persones ateses per la XADPEP per nacionalitat. Any 2021								
	Total		Casal Petit		Creu Roja		Metges del Món	
	Xifres	%	Xifres	%	Xifres	%	Xifres	%
Total	1.396	100%	420	100%	525	100%	651	100%
Espanyola	114	8%	34	8%	42	8%	55	8%
UE-28	126	9%	28	7%	53	10%	65	10%
Resta d'Europa	17	1%	7	2%	2	0%	10	2%
Amèrica Llatina	768	55%	184	44%	322	61%	379	58%
Asiàtica	73	5%	0	0%	41	8%	46	7%
Africana	297	21%	167	40%	65	12%	96	15%

Tot i aquesta diversitat d'origen, el 80% de les persones ateses per les entitats tenen una nacionalitat vinculada amb un nombre limitat de països. El quadre següent recull la relació dels principals països mantenint l'ordre de major a menor presència. A les tres entitats, tot i que amb un ordre d'importància

sensiblement diferent, **destaca l'atenció a persones procedents de Colòmbia, Nigèria, el Brasil, Espanya, la Xina, Romania, la República Dominicana i l'Equador.** L'única diferència es troba en les persones ateses per Creu Roja, en què la procedència espanyola és la tercera més freqüent.

Principals països de nacionalitat (80% de les persones ateses). Any 2021			
Total	Casal Petit	Creu Roja	Metges del Món
Colòmbia	Nigèria	Colòmbia	Colòmbia
Nigèria	Colòmbia	Nigèria	Brasil
Brasil	Brasil	Espanya	Nigèria
Espanya	Espanya	Brasil	Espanya
Xina	Rep. Dominicana	Xina	Xina
Romania	Marroc	Romania	Rep. Dominicana
Rep. Dominicana	Romania	Bulgària	Romania
Equador		Rep. Dominicana	Equador
			Paraguai

La nacionalitat que hom té sembla dibuixar un panorama diferencial respecte dels entorns més freqüents en què les persones es troben en prostitució. Així, les de nacionalitat espanyola estan en situació de prostitució al carrer en el 45% dels casos i en un pis o una casa el 42%. Les de l'UE-28 es distribueixen de manera força proporcional entre els entorns de pis o casa (37%), carrer (33%) i club (28%). Les persones en prostitució llatinoamericanes estan principalment en prostitució en un pis o casa (73%), amb menor incidència al carrer, el 16%, o un club, el 9%. Cal destacar que en el 99% dels casos atesos les persones amb nacionalitat asiàtica estaven en prostitució en un pis o casa, i que les africanes fonamentalment es troben en entorns de prostitució al carrer: el 86% d'aquestes.



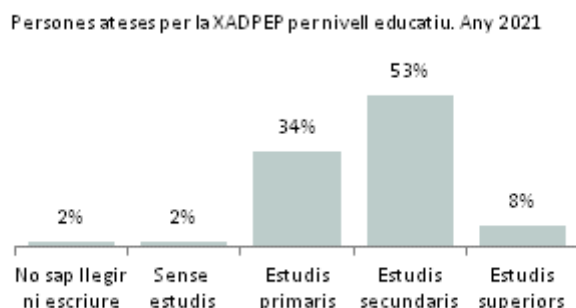
[Nota: Cal recordar que la variable del lloc d'exercici és de resposta múltiple. Per tant, en la representació gràfica d'aquestes dades els resultats sumen percentatges superiors a 100, ja que parlem d'esdeveniments i no de persones, i si la persona exerceix la prostitució a més d'un lloc aquesta circumstància hi apareix reflectida.]

4.2.4. Nivell d'estudis

El nivell d'estudis és un factor d'incidència en la vulnerabilitat social i ens pot donar informació de les possibilitats d'una persona. Evidentment, el context sociolaboral en què es troba, la seva trajectòria vital, els processos d'immigració, la situació administrativa, etc. són determinants en les opcions que es tenen. Per a valorar aquesta variable sociodemogràfica intentam establir una classificació simplificada, però trobam algunes dificultats en la seva recollida ja que la diversitat en els contextos d'origen

repercuteix en la seva categorització. Així mateix, s'ha de tenir en compte que gran part de les persones en situació de prostitució són estrangeres i no tenen homologats els seus estudis, la qual cosa incideix en l'impacte tangible de la titulació sobre la seva situació personal i laboral.

Això no obstant, segons les dades disponibles poc més de la meitat dels casos atesos per la XADPEP, **el 53%, té almenys estudis secundaris**; el 34%, estudis primaris, i el 8% afirma tenir estudis universitaris. Les persones que no saben llegir ni escriure o no tenen estudis representen el 4% dels casos.



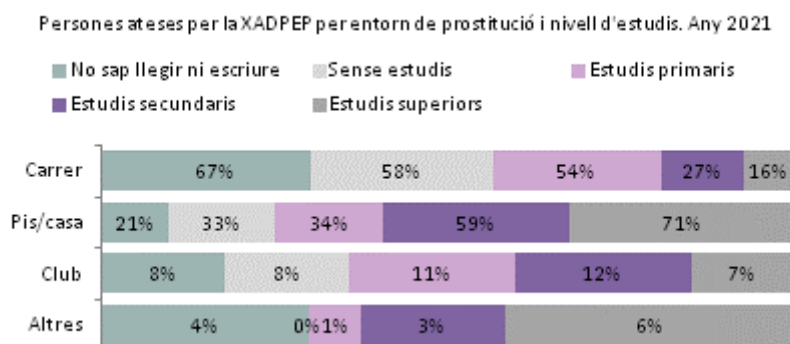
Segons l'entitat trobam lleugeres diferències en el nivell educatiu. Creu Roja és qui atén persones amb un major grau d'estudis: el 66% té almenys estudis secundaris. Pel que fa a Metges del Món, el 63% té com a mínim estudis secundaris i és l'entitat que presenta el percentatge més alt de persones amb estudis universitaris: el 12% de les que atén. Casal Petit ofereix proporcions assimilables a les exposades per al conjunt de la xarxa.

Persones ateses per la XADPEP per nivell educatiu. Any 2021								
	Total		Casal Petit		Creu Roja		Metges del Món	
	Xifres	%	Xifres	%	Xifres	%	Xifres	%
Total	1.396	100%	420	100%	525	100%	651	100%
No sap llegir ni escriure	20	2%	14	3%	1	0%	7	2%
Sense estudis	21	2%	9	2%	11	5%	3	1%
Estudis primaris	310	34%	146	36%	63	29%	139	35%
Estudis secundaris	485	53%	220	54%	124	57%	201	51%
Estudis superiors	72	8%	19	5%	17	8%	47	12%
Ns/Nc	487	-	12	-	309	-	254	-

Si desglossam la informació de la variable *estudis* segons l'entorn de prostitució observam certes dinàmiques relacionals. Les persones que són analfabetes (67%) o no tenen estudis (58%) es troben en una proporció major als contextos on són més visibles i estan més exposades; és a dir, a l'entorn obert de carrer. Aquesta presència descendeix gradualment segons augmenta el nivell d'estudis i es troben els percentatges més baixos de presència al carrer, el 16%, en les persones amb estudis universitaris.

Com veim, aquesta correlació implica que **a major nivell d'estudis menor probabilitat d'estar en prostitució en contextos oberts i major presència a espais tancats**. Gairebé el 78% de les persones amb estudis universitaris i el 71% de les que tenen estudis secundaris es troben en prostitució en un pis, una

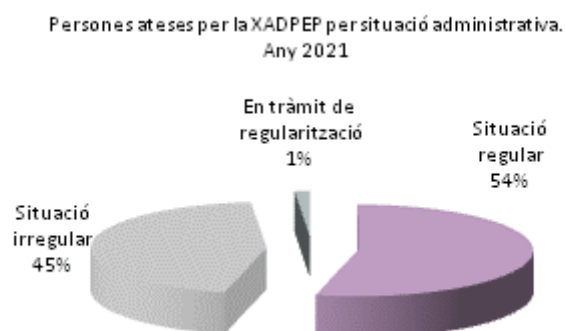
casa o un club, enfront del 41% de les que no tenen estudis i un 29% de les que no saben llegir ni escriure i es troben en aquests entorns tancats.



4.3. Situació administrativa i cobertures

4.3.1. Situació administrativa

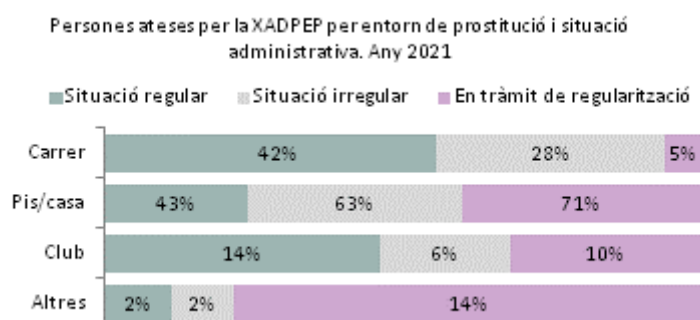
El 45% de les persones ateses per la XADPEP es troba en una situació administrativa irregular i l'1%, en tràmits de regularització; és a dir, gairebé la meitat de les persones que realitzen un procés es troba en una posició que dificulta o impossibilita l'accés a determinats serveis i/o recursos tals com ajudes econòmiques específiques, programes públics d'ocupació i orientació laboral o cursos de formació per a la millora de la qualificació professional. Així mateix, aquesta circumstància politicoadministrativa suposa un greu obstacle per a accedir a una feina normalitzada.



Per entitats les diferències són ressenyables. Els percentatges de persones en situació irregular oscil·len entre el 58% de Creu Roja, el 41% de Metges del Món i el 35% de Casal Petit. Les persones que es troben en tràmits de regularització representen l'1% del casos. Per entitats, Creu Roja no en té a cap persona en aquesta situació i Casal Petit i Metges del Món, tenen a 8 i 11 persones cada una.

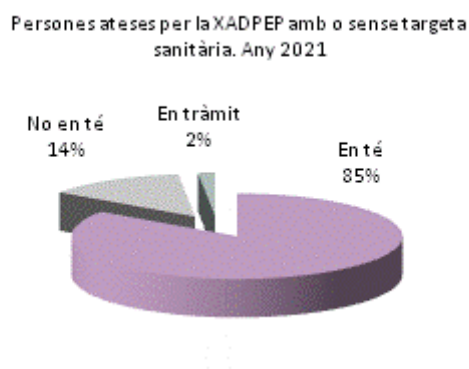
Persones ateses per la XADPEP per situació administrativa. Any 2021								
	Total		Casal Petit		Creu Roja		Metges del Món	
	Xifres	%	Xifres	%	Xifres	%	Xifres	%
Total	1.396	100%	420	100%	525	100%	651	100%
Situació regular	648	54%	263	63%	204	43%	264	57%
Situació irregular	539	45%	148	35%	276	58%	192	41%
En tràmit de regularització	17	1%	8	2%	0	0%	11	2%
Ns/Nc	192	-	1	-	45	-	184	-

En analitzar la situació administrativa en funció de l'entorn de prostitució s'observa que les persones en situació d'irregularitat es troben fonamentalment a pisos o cases: el 63%. Als clubs i altres és on hi ha un menor percentatge d'aquest col·lectiu, probablement per les inspeccions freqüents de la Policia en aquest tipus d'establiments i per la pressió que això genera en els propietaris per a regularitzar la situació de les persones que s'hi troben.



4.3.2. Cobertura sanitària

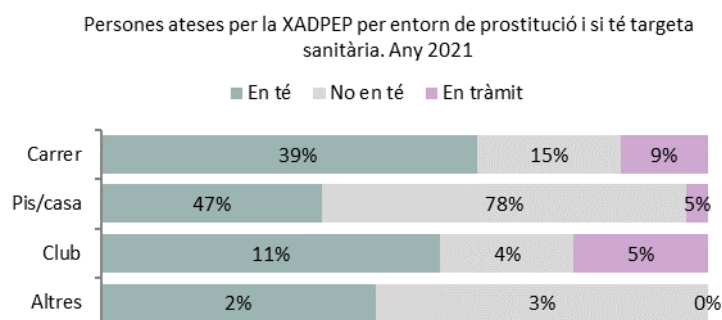
Quant a la cobertura sanitària, els percentatges es mantenen en nivells similars de l'any anterior. **El 85% de les persones té targeta sanitària**, el 14% no en disposa i el 2% està en procés de tramitació per a obtenir-la.



Les dades per entitats mostren algunes diferències. Casal Petit és l'entitat que presenta el major percentatge de persones amb cobertura sanitària: el 93% del total. Per la seva banda, a Creu Roja i Metges del Món el 80% de les ateses disposa de targeta sanitària. Cal ressenyar que tot i aquestes xifres positives 87 persones ateses per Metges del Món, 67 per Creu Roja i 24 per Casal Petit no disposen de cobertura sanitària pública, amb les dificultats que això suposa a l'hora d'abordar les qüestions de salut.

Persones ateses per la XADPEP amb o sense targeta sanitària. Any 2021								
	Total		Casal Petit		Creu Roja		Metges del Món	
	Xifres	%	Xifres	%	Xifres	%	Xifres	%
Total	1.396	100%	420	100%	525	100%	651	100%
En té	944	85%	386	93%	262	80%	418	80%
No en té	153	14%	24	6%	67	20%	87	17%
En tràmit	18	2%	6	1%	0	0%	15	3%
Ns/Nc	281	-	4	-	196	-	131	-

Si tenim en compte l'entorn de prostitució s'observa una pauta en relació amb el fet de no disposar de targeta sanitària. **Majoritàriament les persones que no disposen de cobertura sanitària estan a l'entorn d'un pis o una casa** –el 78% de les persones que no tenen targeta sanitària– i el 15% de les que no en disposen es troben al carrer. Tenint en compte la major fiscalització dels clubs, és en aquest entorn on es mostren els percentatges més baixos de persones sense cobertura: el 4%.



4.4. Anàlisi de variables sociofamiliars

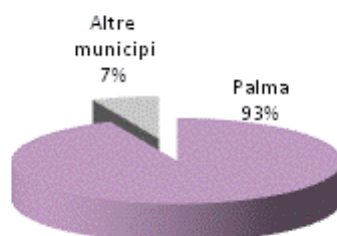
4.4.1. Situació geogràfica

Les dades presentades en aquesta memòria es corresponen amb l'atenció de la XADPEP a les persones en situació de prostitució al municipi de Palma. Majoritàriament les persones ateses estan en prostitució i també viuen a Palma. Això no obstant, n'hi ha que viuen a d'altres municipis però estan en prostitució a Palma i d'altres que, tot i viure a Palma, estan en prostitució a d'altres municipis de l'illa i són ateses per les entitats quan acudeixen a la seva seu.

Respecte de les dades disponibles en relació amb el municipi de residència, **el 93% de les persones ateses viu a Palma**. Creu Roja és la que en presenta el percentatge més alt, el 99%; Casal Petit, el 93%, i

Metges del Món, el 88%. Només el 7% de les persones ateses no resideix a Palma, i Metges del Món és l'entitat que atén més persones no residents, el 12%. Així mateix, també cal ressenyar que 113 persones no varen facilitar informació sobre el municipi on viuen.

Persones ateses per la XADPEP per municipi de residència. Any 2021

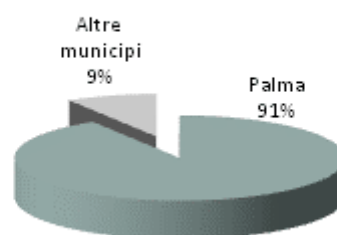


Persones ateses per la XADPEP per municipi de residència. Any 2021

	Total		Casal Petit		Creu Roja		Metges del Món	
	Xifres	%	Xifres	%	Xifres	%	Xifres	%
Total	1.396	100%	420	100%	525	100%	651	100%
Palma	1.198	93%	391	93%	505	99%	467	88%
Altres municipis	84	7%	29	7%	7	1%	61	12%
Ns/Nc	113	-	0	-	13	-	123	-

En relació amb el municipi d'exercici, **la gran majoria –el 91%– es troba en prostitució a Palma**. Casal Petit és l'entitat que atén amb major proporció persones que també estan en prostitució fora de Palma: el 12% dels seus casos, mentre que a Metges del Món suposa el 10% i a Creu Roja, el 5%.

Persones ateses per la XADPEP per municipi on exerceixen. Any 2021



Persones ateses per la XADPEP per municipi on exerceixen. Any 2021

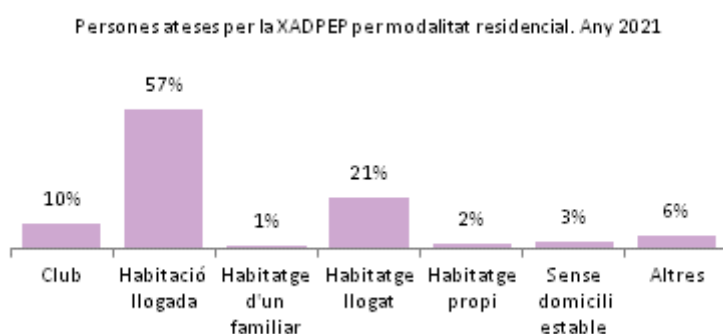
	Total		Casal Petit		Creu Roja		Metges del Món	
	Xifres	%	Xifres	%	Xifres	%	Xifres	%
Total	1.396	100%	420	100%	525	100%	651	100%
Palma	1.266	91%	370	88%	499	95%	580	90%
Altres municipis	123	9%	50	12%	26	5%	63	10%
Ns/Nc	7	-	0	-	0	-	8	-

Amb la informació disponible podem dir que les persones ateses que no viuen ni estan en prostitució a Palma no són gens representatives i suposen només el 3% dels casos. D'aquest percentatge, gairebé el 73% ha estat atès per Metges del Món (38 persones); el 23%, per Casal Petit (12 persones), i el 4% restant, per Creu Roja (2 persones).

		Residència a Palma				
		Total	Si	No	Ns/Nc	
Total		1.396	1.198	84	113	
Casal Petit	Municipi on exerceixen	Total	420	391	29	0
		Palma	370	353	17	0
		Altres municipis	50	38	12	0
Creu Roja	Municipi on exerceixen	Total	525	505	7	13
		Palma	499	481	5	13
		Altres municipis	26	24	2	0
Metges del Món	Municipi on exerceixen	Total	651	467	61	123
		Palma	580	447	21	112
		Altres municipis	63	19	38	6
		Ns/Nc	8	1	2	5

4.4.2. Modalitat residencial

Quant a la modalitat residencial, més de la meitat de les persones –el 57%– viu en una habitació llogada i el 21%, en un habitatge llogat. El 10% resideix en un club, un gens menyspreable 3% no disposa d'un domicili estable on viure i només el 2% viu en un habitatge propi. Aquests percentatges són força similars als de l'any anterior, tot i que ha augmentat lleugerament el nombre de persones que viuen en una habitació i en un habitatge llogat, en detriment de les que resideixen en un club.

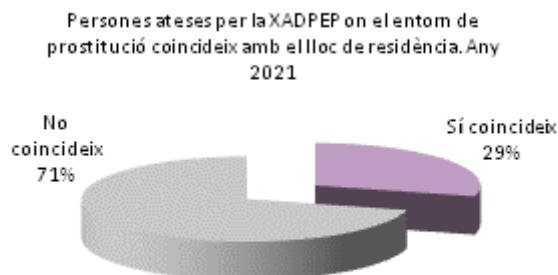


Tant Casal Petit com Creu Roja segueixen dinàmiques similars i en línia amb les dades globals. Ambdues atenen persones en prostitució que majoritàriament viuen en una habitació llogada: el 57% en el cas de Casal Petit i el 65% en el de Creu Roja. Les persones ateses que viuen en un habitatge llogat representen el 23% en cadascuna. En el cas de Metges del Món la situació més comuna també és la de l'habitació llogada –el 53% dels casos–, però a diferència de la resta d'entitats la segona circumstància més freqüent és la de viure en un club, que representa la modalitat residencial del 22% dels seus casos. De fet és aquesta entitat qui intervé amb el 80% de les persones ateses per la XADPEP que viuen en un club.

Persones ateses per la XADPEP per modalitat residencial. Any 2021								
	Total		Casal Petit		Creu Roja		Metges del Món	
	Xifres	%	Xifres	%	Xifres	%	Xifres	%
Total	1.396	100%	420	100%	525	100%	651	100%
Club	113	10%	8	2%	19	6%	108	22%
Habitació llogada	633	57%	238	57%	219	65%	260	53%
Habitatge d'un familiar	12	1%	9	2%	0	0%	4	1%
Habitatge llogat	230	21%	97	23%	76	23%	86	17%
Habitatge propi	21	2%	11	3%	2	1%	10	2%
Sense domicili estable	31	3%	21	5%	4	1%	9	2%
Altres	61	6%	36	9%	15	4%	16	3%
Ns/Nc	294	-	0	-	190	-	158	-

4.4.3. Coexistència d'espais

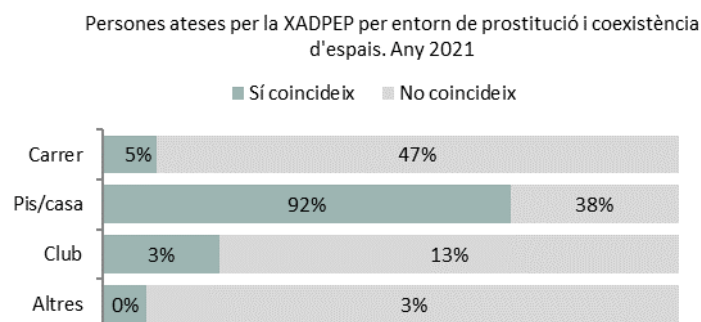
La coincidència entre el lloc de residència i el de prostitució situa la persona en una posició de major vulnerabilitat i pot ser un indicador de tràfic i/o explotació sexual. Comptar amb un entorn diferenciat per a viure permet a les persones una major autonomia pel que fa al seu temps, la seva independència i la seva privacitat. En visibilitzar la coexistència o separació d'espais, les dades disponibles del conjunt de les entitats mostren com de forma majoritària –el 71% dels casos– hi ha separació d'espais i el lloc de residència no coincideix amb el de prostitució.



Per entitats, Casal Petit és qui atén un major nombre de persones que viuen i exerceixen en entorns separats: el 98% dels casos. Cal apuntar que també és l'entitat que atén un major nombre de persones que exerceixen al carrer, un col·lectiu que ja hem vist que majoritàriament no presenta coincidències entre espais de residència i exercici. En el cas de Creu Roja, el 32% dels casos presenta una coexistència d'espais. Pel que fa a Metges del Món, és on s'evidencia una major proporció de persones que viuen al mateix lloc on es troben en prostitució: representen la meitat dels casos que atenen.

Persones ateses per la XADPEP amb entorn de prostitució que coincideix amb el lloc de residència. Any 2021								
	Total		Casal Petit		Creu Roja		Metges del Món	
	Xifres	%	Xifres	%	Xifres	%	Xifres	%
Total	1.396	100%	420	100%	525	100%	651	100%
Sí coincideix	362	29%	9	2%	161	32%	260	53%
No coincideix	883	71%	411	98%	346	68%	227	47%
Ns/Nc	151	-	0	-	18	-	164	-

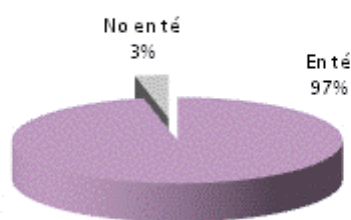
Analitzant-ho amb major profunditat i en coherència amb la tipologia de l'entorn de prostitució, s'observa que **aquesta coincidència d'espais es dona majoritàriament** entre les persones que es troben en prostitució a **pisos o cases**: el 92%.



4.4.4. Xarxa de suport personal

La xarxa de suport personal pot ser força variada en relació amb les persones que la formen, i els vincles d'unió poden respondre a diferents motius. Obtenir informació sobre aquesta variable ens permet conèixer si les persones compten amb un suport social en termes d'ajuda per a resoldre problemes o fer gestions, establir relacions socials i d'afectivitat o compartir temps i activitats. Les dades ens mostren que **pràcticament totes les persones ateses –el 97%– disposen de qualche tipus de xarxa personal**. Malgrat tot, la fortalesa i la qualitat d'aquests vincles poden ser molt heterogènies.

Persones ateses per la XADPEP segons xarxa personal. Any 2021

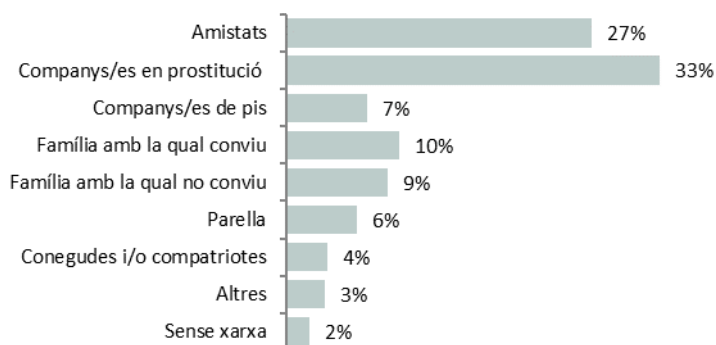


Per entitats no s'observen diferències importants entre les proporcions que presenten ja que gairebé totes les persones disposen d'una xarxa de suport personal: el 95% a Casal Petit, el 93% a Creu Roja i el 99% a Metges del Món.

	Persones ateses per la XADPEP segons xarxa personal. Any 2021							
	Total		Casal Petit		Creu Roja		Metges del Món	
	Xifres	%	Xifres	%	Xifres	%	Xifres	%
Total	1.396	100%	420	100%	525	100%	651	100%
En té	1.073	97%	397	95%	203	93%	623	99%
No en té	36	3%	20	5%	15	7%	5	1%
Ns/Nc	286	-	3	-	307	-	23	-

En termes de xarxa, **el vincle més freqüent és l'establert amb companys o companyes que també es troben en prostitució: el 33% dels casos.** Cal apuntar, però, que sovint aquest suport no és de qualitat ni profund i, per tant, no es podria assimilar al d'una amistat. En segon lloc, amb el 27% de resposta, es troba el suport d'amics i/o amigues. Els vincles que apareixen en tercer i quart lloc són el de familiars amb què conviu (10%) i no conviu (9%) la persona. Un 7% afirma establir un vincle de suport amb les persones amb qui comparteix pis o casa.

Persones ateses per la XADPEP segons tipus de xarxa personal. Any 2021



Segons l'entitat s'observen diferències substancials respecte dels vincles que integren les xarxes de suport. A Casal Petit la majoria de persones ateses compta amb el suport d'amistats: el 42%; la família amb la qual no conviu dona suport en el 14% dels casos, i en l'11% ho fa la família amb la qual viuen.

En el cas de Creu Roja la tipologia de les xarxes de suport es distribueix proporcionalment, amb una major varietat. Tot i així, dos de cada deu persones ateses compten amb el suport de companys/es de prostitució, el 18% amb el suport d'amistats i el 15% afirma tenir vincle amb coneguts/des i compatriotes.

A Metges del Món les xarxes de les persones que atenen estan formades principalment per companys/nyes de prostitució: el 77% del casos. Les proporcions d'altres tipus de suport són menys significatives i impliquen les amistats en l'11% dels casos o la família amb la qual conviu en el 6%.

Persones ateses per la XADPEP segons tipus de xarxa personal. Any 2021


	Total		Casal Petit		Creu Roja		Metges del Món	
	Xifres	%	Xifres	%	Xifres	%	Xifres	%
Total	1.396	100%	420	100%	525	100%	651	100%
Amistats	485	27%	359	42%	85	18%	78	11%
Companys/es de prostitució	591	33%	56	7%	99	21%	547	77%
Companys/es de pis	128	7%	85	10%	46	10%	8	1%
Família amb la qual conviu	179	10%	92	11%	63	13%	44	6%
Família amb la qual no conviu	161	9%	121	14%	41	9%	10	1%
Parella	112	6%	88	10%	20	4%	12	2%
Conegut i/o compatriotes	64	4%	0	0%	74	15%	1	0%
Altres	62	3%	25	3%	39	8%	5	1%
Sense xarxa	36	2%	20	2%	15	3%	5	1%
Ns/Nc	286	-	3	-	307	-	23	-

4.4.5. Responsabilitats familiars

Finalment, en l'anàlisi sociofamiliar cal parlar de les càrregues o responsabilitats familiars. En aquesta memòria es tenen en compte tant les que resideixen a Espanya amb la persona atesa com les que es tenen al país d'origen i que en depenen econòmicament.

Aquest 2021 el **54% de les persones en prostitució afirma tenir responsabilitats familiars** i/o persones al seu càrrec, tot i que no es disposa d'informació de 440 casos. Aquestes proporcions globals coincideixen amb les distribucions que presenten Casal Petit i Creu Roja. Ambdues entitats atenen un 49% de persones que tenen càrregues familiars i un 51% que no en tenen. En el cas de Metges del Món es produeix una dinàmica lleugerament diferent: hi ha proporcionalment més persones amb càrregues, el 62%, que persones que no en tenen, el 38%.

Persones ateses per la XADPEP amb o sense càrregues familiars. Any 2021



Persones ateses per la XADPEP amb càrregues familiars. Any 2021								
	Total		Casal Petit		Creu Roja		Metges del Món	
	Xifres	%	Xifres	%	Xifres	%	Xifres	%
Total	1.396	100%	420	100%	525	100%	651	100%
En té	514	54%	203	49%	123	49%	256	62%
No en té	442	46%	211	51%	127	51%	156	38%
Ns/Nc	440	-	6	-	275	-	239	-

La informació obtinguda ens mostra un considerable proporció de càrregues familiars entre les persones ateses, encara que no podem analitzar el grau d'intensitat d'aquestes responsabilitats ja que no coneixem el nivell de dependència ni si és només econòmica o també de cures, etc. El que sí sabem és que **el 53% dels casos té més de 2 persones al seu càrrec**. Concretament, el 30% té 2 persones sota al seva responsabilitat i el 23%, entre 3 o 5. No es donen diferències significatives entre entitats, però Creu Roja és la que atén un percentatge major de persones, el 55%, amb una única persona sota la seva responsabilitat. Casal Petit i Metges del Món presenten pautes similar a les del conjunt de la Xarxa.


Persones ateses per la XADPEP amb càrregues familiars per nombre de càrregues. Any 2021								
	Total		Casal Petit		Creu Roja		Metges del Món	
	Xifres	%	Xifres	%	Xifres	%	Xifres	%
Total	514	100%	203	100%	123	100%	256	100%
1	233	46%	91	45%	67	55%	106	43%
2	151	30%	63	31%	31	26%	77	31%
3 a 5	117	23%	48	24%	23	19%	62	25%
6 o més	2	0%	0	0%	0	0%	2	1%
Ns/Nc	10	-	1	-	2	-	9	-

5. VISITES: INTERVENCIONS EN ENTORNS DE PROSTITUCIÓ

El treball que es fa des de la XADPEP amb les persones en situació de prostitució engloba una sèrie d'activitats que van des de les accions d'atenció realitzades a la seu de cada entitat, a on es desplacen les persones per a ser-hi ateses, fins a les intervencions que es duen a terme als entorns de prostitució. Aquestes darreres representen una part important del treball de la Xarxa i es fan organitzant visites.

Les visites als diferents entorns de prostitució permeten arribar a un major nombre de persones que es troben en aquesta situació, possibiliten un primer contacte i són un espai per a oferir informació, explicar els serveis de les entitats i/o atendre les demandes bàsiques d'aquestes persones.

El 2021 s'han comptabilitzat entre les tres entitats 807 visites, de les quals el 56% han estat individuals i el 44%, col·lectives; és a dir visites en què participava més d'una entitat. Casal Petit ha fet 303 visites, i ha participat així en el 38% de les realitzades per la xarxa; Creu Roja, 353, que suposen el 44% del total, i Metges del Món, 434, el 54% de les realitzades per la XADPEP.



Visites de la XADPEP per entitats. Any 2021				
	Total	Casal Petit	Creu Roja	Metges del Món
Total xifres	807	303	353	434
Total percentatge	100%	38%	44%	54%

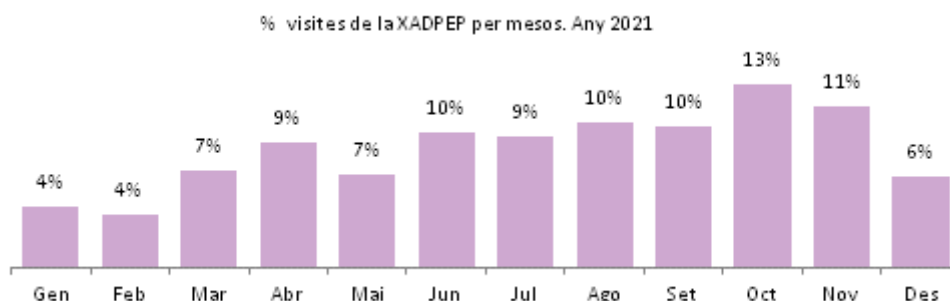
5.1. Temporalitat i entorns de les visites

La pandèmia de la covid-19 ha tingut també aquest 2021, tot i que amb menor intensitat, un impacte manifest en l'atenció i les intervencions de la XADPEP. Les restriccions i les mesures imposades han afectat la temporalitat de les visites realitzades, així com els entorns en els quals s'han pogut dur a terme. Cal ressenyar que hi ha entorns com són els clubs que, com a establiments d'oci, estan regulats per la normativa vigent i han romàs tancats una part important de l'any. Això ha implicat una adaptació constant dels equips d'intervenció a l'hora de dur a terme les visites.

5.1.1. Temporalitat de les visites

Les visites als espais de prostitució es fan durant tots els mesos de l'any. Fins ara, en els mesos de temporada turística algunes entitats intensificaven la tasca d'intervenció i/o modificaven els espais preferents de visites, però en general les diferències mensuals eren poc representatives. El 2021, així com el 2020, la distribució temporal de les visites mostra diferències significatives a conseqüència del condicionament exercit pel context de pandèmia i les mesures implementades en cada moment.

Des d'una perspectiva de conjunt, **les intervencions en entorns de prostitució s'han concentrat entre els mesos de juny i novembre**, en els quals han tingut lloc el 63% de les visites. Ha estat a l'hivern quan s'han realitzat menys visites, coincidint amb les pitjors onades de la covid-19 i les restriccions consegüents.



Si analitzam la temporalitat de les visites segons l'entitat, veim que Creu Roja realitza gran part de les seves visites entre abril i octubre (77%) i Casal Petit, entre juny i novembre (71%). Metges del Món distribueix temporalment les visites una mica més homogeniament però durant dos mesos –el desembre i el maig– no supera les 20 visites mensuals.

Visites de la XADPEP per mesos. Any 2021				
	Total	Casal Petit	Creu Roja	Metges del Món
Total	807	303	353	434
Gener	35	22	8	25
Febrer	30	12	0	26
Març	55	11	18	35
Abril	71	12	37	39
Maig	53	18	35	17
Juny	77	26	34	41
Juliol	75	43	36	41
Agost	83	43	43	47
Setembre	80	29	46	40
Octubre	104	40	40	52
Novembre	92	34	24	58
Desembre	52	13	32	13

5.1.2. Llocs visitats identificats

Durant les visites realitzades per la xarxa el 2021 s'han identificat i visitat 140 llocs diferents, punts concrets de la ciutat on es té constància que es troben persones en situació de prostitució. Considerant la tipologia de l'entorn s'observa que els llocs identificats en gairebé tots els casos, el 95%, són espais tancats. En el 83% dels llocs l'entorn ha estat un pis o una casa i en el 12%, un club. Amb una freqüència menor, el 5%, es troben els llocs al carrer. La distribució en termes absoluts segons context és la següent: 116 pisos o cases diferents, 17 clubs i 7 punts de prostitució al carrer.

Si analitzam aquestes dades segons entitat constatarem algunes dinàmiques diferencials. Metges del Món és l'entitat que més clubs diferents ha visitat –el 100% dels identificats aquest 2021– i també la que ha fet intervencions a més punts distints al carrer –el 57% dels indrets visitats per la xarxa. Dels 116 pisos identificats n'ha visitat el 78%.

Pel que fa a Casal Petit, destaca per realitzar intervencions en el 76% dels clubs identificats (13) i en el 67% dels pisos/cases. Ha concentrat les visites que fa al carrer en dos punts concrets, que representen el 29% dels llocs identificats per la xarxa en aquest tipus d'entorn.

Per la seva banda, Creu Roja ha visitat el 77% dels pisos i cases identificades (89 en total), gairebé la meitat dels clubs (el 47%) i el 29% dels carrers en què intervé la XADPEP; és a dir, a 2 indrets diferents.

Llocs identificats per la XADPEP per tipus d'entorn. Any 2021								
	Total	% total	Casal Petit		Creu Roja		Metges del Món	
			Xifres	%	Xifres	%	Xifres	%
Total	140	100%	93	100%	99	100%	111	100%
Carrer	7	5%	2	29%	2	29%	4	57%
Club	17	12%	13	76%	8	47%	17	100%
Pis/casa	116	83%	78	67%	89	77%	90	78%

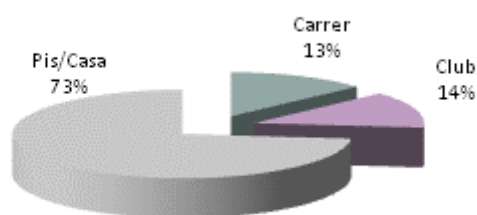
5.2. Desenvolupament de les visites

5.2.1. Tipologia d'espais visitats

Com s'ha comentat anteriorment, aquest 2021 s'han fet intervencions a 140 llocs diferents, la majoria dels quals s'han visitat en molt més d'una ocasió. Per això el còmput total de visites, que ha estat de 807, difereix d'aquesta xifra.

El 73% de les visites realitzades s'han fet a pisos o cases; el 14%, a clubs, i el 13%, a punts del carrer. Ara bé, considerant el nombre concret de llocs per entorn diferent, els que amb més freqüència s'han visitat són els punts de prostitució al carrer: com a mínim una vegada al mes. Cada un dels pisos o cases i clubs identificats el 2021 s'han visitat, de mitjana i almenys, una vegada cada dos mesos.

% visites de la XADPEP per tipus del lloc visitat. Any 2021



Si analitzam les dades segons entitat observam que totes tres segueixen dinàmiques similars a les del conjunt de la xarxa: els espais tancats, entorns on més prostitució hi ha, són els que més visites han implicat. Creu Roja és l'entitat que més intervencions fa a entorns categoritzats com a pis/casa –el 80% de les seves visites–; el 8% són clubs, i el 12%, carrers.

Casal Petit realitza el 65% de les visites a pisos o cases i el 13% a clubs, i és l'entitat que més visites fa al carrer: el 22% de les seves intervencions, 66 en xifres absolutes.

Per la seva part, Metges del Món distribueix les seves visites centralitzant als pisos o cases el 73% de les que fa i el 19% a clubs. Les visites al carrer sols representen el 9% de les que du a terme.

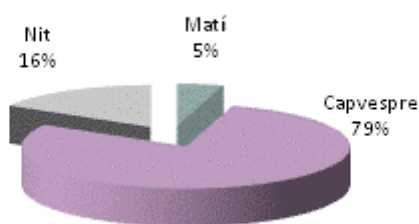
Visites de la XADPEP per tipus del lloc visitat. Any 2021								
	Total	% total	Casal Petit		Creu Roja		Metges del Món	
			Xifres	%	Xifres	%	Xifres	%
Total	807	100%	303	100%	353	100%	434	100%
Carrer	107	13%	66	22%	44	12%	37	9%
Club	108	13%	40	13%	27	8%	81	19%
Pis/casa	592	73%	197	65%	282	80%	316	73%

5.2.2. Franges horàries de les visites

Les visites a entorns de prostitució es duen a terme en diferents moments del dia, que es classifiquen en tres franges horàries: matí, capvespre i nit. La dinàmica mateixa del sistema de prostitució fa que sobretot sigui **al capvespre i a la nit quan es realitzen la major part de les intervencions als diferents entorns.**

De les 807 visites, 637 (79%) s'han fet durant la franja de capvespre, fonamentalment a pisos o cases (el 86% de les visites en aquesta franja). El 16% de les visites han estat a la nit, se solen fer a partir de les 21h i segons l'època de l'any poden allargar-se fins a la matinada. De les 133 visites nocturnes, gairebé dues terceres parts s'han fet a clubs. Durant la franja horària de matí les visites han estat 31, tan sols representen el 5% del total i s'han fet fonamentalment al carrer (84%), amb un 16% a pisos o cases. Al matí no s'ha fet cap visita a clubs.

% visites de la XADPEP per horari de la visita. Any 2021



Visites de la XADPEP per tipus de lloc i horari de la visita. Any 2020				
	Total	Matí	Capvespre	Nit
Total	807	37	637	133
Carrer	107	31	64	12
Club	108	-	23	85
Pis/casa	592	6	550	36

Si bé totes les entitats fan les seves visites sobretot el capvespre i la nit, presenten diferències significatives en la distribució de les seves intervencions al llarg del dia. A Casal Petit predominen les visites durant la franja horària de capvespre, el 75%, i en el 21% dels casos són nocturnes. És l'entitat que proporcionalment més visites ha fet al matí: el 5% de les seves intervencions.

Creu Roja és qui presenta una major proporció de visites el capvespre: el 87% de les que n'ha feta. La incidència de visites a la nit i al matí no és molt representativa i impliquen el 9% i el 3%, respectivament.

Metges del Món ofereix el major percentatge de visites realitzades a la nit: el 23% (99 visites). Les visites el capvespre suposen el 74% de les que ha realitzat i les de carrer, el 3%.

Visites de la XADPEP per horari de la visita. Any 2021								
	Total	% total	Casal Petit		Creu Roja		Metges del Món	
			Xifres	%	Xifres	%	Xifres	%
Total	807	100%	303	100%	353	100%	434	100%
Matí	37	5%	14	5%	12	3%	12	3%
Capvespre	637	79%	226	75%	308	87%	323	74%
Nit	133	16%	63	21%	33	9%	99	23%

5.2.3 Suport del voluntariat

Totes les entitats de la XADPEP compten, en major o menor grau, amb la col·laboració de persones voluntàries, la qual cosa enriqueix el capital humà de què disposen i els permet arribar una mica més lluny en la seva tasca d'intervenció. Pel que fa a les visites, la participació del voluntariat presenta una incidència significativa i **el 40% de les visites de la Xarxa ha comptat amb persones voluntàries als seus equips.**



Metges del Món és l'entitat que més compta amb aquesta figura a les seves visites, ja que gairebé en el 44% hi ha participat alguna persona voluntària. En el cas de Creu Roja, a una quarta part de les seves visites hi ha participat alguna persona voluntària. Per la seva banda, Casal Petit només ha comptat amb voluntariat en el 18% de les seves visites.

Visites de la XADPEP per nombre de persones voluntàries a la visita. Any 2021				
	Total	Casal Petit	Creu Roja	Metges del Món
Només professionals	60%	82%	75%	56%
Amb voluntariat	40%	18%	25%	44%

5.2.4. Localització i resultats

Les intervencions en entorns de prostitució que du a terme la XADPEP són possibles gràcies a la tasca prèvia de recerca i identificació de llocs, la qual ha generat un mapa de la prostitució del municipi de Palma que es va actualitzant constantment i que, com hem dit, el 2021 identificà 140 llocs diferents.

Analitzant en detall el desenvolupament de les intervencions realitzades el 2021, veim que **s'ha aconseguit localitzar l'espai on s'exerceix la prostitució en 795 visites**; és a dir, pràcticament la totalitat (99%) de les realitzades. Això no obstant, no sempre s'ha pogut accedir-hi i atendre les persones que hi havia. De les 795 visites en què sí s'ha localitzat l'espai, **s'ha acceptat la visita de les entitats en el 52% dels casos** (420 visites); és a dir, s'ha pogut fer intervenció. Però hi ha 375 visites, el 48%, en les quals havent localitzat el lloc no s'hi ha pogut accedir i intervenir per motius diversos.

Aquestes circumstàncies comentades són molt similars a les tres entitats. En relació amb la localització dels espais, els percentatges són gairebé idèntics. Les principals diferències es troben en la possibilitat d'accés i intervenció a la visita. Casal Petit té el percentatge més elevat d'intervenció, ja que el 60% de les visites són acceptades, mentre que Metges del Món presenta la proporció d'acceptació més baixa: el 46% dels casos.

Visites de la XADPEP per localització de lloc i acceptació de la visita. Any 2021								
	Total		Casal Petit		Creu Roja		Metges del Món	
	Xifres	% total	Xifres	%	Xifres	%	Xifres	%
Total	807	100%	303	100%	353	100%	434	100%
No localitzat	12	1%	4	1%	4	1%	10	2%
Sí localitzat	795	99%	299	99%	349	99%	424	98%
Sí s'intervé	420	52%	180	60%	198	57%	197	46%
No s'intervé	375	48%	119	40%	151	43%	227	54%

Quan no s'ha pogut dur a terme la intervenció, en gairebé la tercera part de les visites (117) el motiu ha estat que estava tancat, sobretot perquè ja no estava operatiu o bé estava fora de temporada, per reformes... A 60 visites, el 16%, la causa és que no hi han deixat entrar a les entitats. Enl mateix nombre d'ocasions les entitats han obtingut com a resposta que no necessitaven res en aquells moments. En 50 visites (13%) no els han obert la porta i en 33 (9%) no els han obert la porta tot i que hi havia gent en aquell moment ja que se sentien renous, passes, etc.

Per entitats, els motius pels quals no es pot fer la visita presenten algunes diferències. En el cas de Casal Petit les principals causes, tot i localitzar el lloc, són en aquest ordre d'incidència que el lloc estava tancat (28%) i que no els deixen entrar expressament (20%).

En el cas de Creu Roja els principals motius, amb la mateixa proporció del 19%, es distribueixen entre està tancat, no els deixen entrar i no volen res.

Per la seva part, Metges del Món presenta una major incidència en la impossibilitat de les visites per estar tancat el lloc visitat: el 39%. Amb una incidència del 14 i el 13% respectivament, les causes són que no els van deixar entrar i no volien res.

Motius de no realització de les visites de la XADPEP. Any 2021								
	Total		Casal Petit		Creu Roja		Metges del Món	
	Xifres	% total	Xifres	%	Xifres	%	Xifres	%
Total no accepten	375	100%	119	100%	151	100%	227	100%
No deixen entrar	60	16%	24	20%	29	19%	31	14%
No horari	27	7%	5	4%	13	9%	18	8%
No obren	50	13%	18	15%	17	11%	27	12%
No obren però hi ha gent	33	9%	15	13%	18	12%	20	9%
No volen res	60	16%	15	13%	29	19%	30	13%
Tancat	117	31%	33	28%	29	19%	89	39%
Error	28	7%	9	8%	16	11%	12	5%

L'augment de les visites en què es troba tancat l'entorn de prostitució ha implicat l'actualització constant de les rutes, eliminant llocs i cercant-ne de nous. Les dades i aquests canvis constants mostren una tendència que ja s'ha identificat en nombrosos estudis i observat en d'altres territoris, que és la deslocalització i la invisibilització de la prostitució mitjançant sistemes i tecnologies de comunicació, especialment els mòbils i els diversos serveis d'Internet (web, xat, WhatsApp).

5.2.5. Persones observades i entrevistades

Durant les intervencions realitzades als diferents entorns de prostitució les entitats recullen informació sobre el nombre de persones observades i entrevistades a cada visita. És important aclarir, però, que el nombre de persones entrevistades en aquestes visites no és comparable amb el de les ateses per les entitats, una dada que s'obté a partir dels expedients personals d'atenció. A més, s'ha de tenir en compte que les entitats fan diverses visites a un mateix espai durant l'any i algunes persones hi poden ser entrevistades en més d'una ocasió.

El 2021, en el conjunt de les visites realitzades per les tres entitats s'han observat un total de 2.369 persones i se n'han entrevistades 2.107, la qual cosa significa que **la possibilitat mostrada per la xarxa a l'hora d'entrevistar-se amb les persones observades als entorns de prostitució és molt elevada: el 89%**.

Les proporcions segons entitat varien lleugerament. Casal Petit és qui observa i entrevista un nombre major de persones: 1.367 i 1.238, respectivament, la qual cosa suposa un 91% d'èxit a l'hora d'entrevistar a les persones que observa. Creu Roja ha observat 1.104 persones i n'ha entrevistades 995 al llarg de les seves visites (90%). Metges del Món ha aconseguit observar 844 persones i entrevistar-se amb 721 (85%).

Persones observades i entrevistades als llocs visitats per la XADPEP. Any 2021				
	Total	Casal Petit	Creu Roja	Metges del Món
Pers. observades	2.369	1.367	1.104	844
Pers. entrevistades	2.107	1.238	995	721

En termes generals, **el lloc de prostitució on s'observen més persones i es troba una major disposició d'aquestes a entrevistar-se és el carrer**. De les 1.437 persones observades, 1.359 varen accedir a ser entrevistades; és a dir, el 95%. En el cas de les visites a pisos o cases, la predisposició de les persones observades a entrevistar-se també és alta: al voltant del 80% (688 de 854 observades). La predisposició baixa lleugerament als clubs, on de les 78 persones que s'han comptabilitzat com a observades només se n'ha aconseguit entrevistar 60 (76%). Aquesta menor predisposició es pot explicar perquè és en aquests entorns on es poden sentir més condicionades i observades pels seus proxenetes.

Si analitzam la relació de persones observades i entrevistades per entorn i entitat constatarem que en el cas del *carrer* la dinàmica comentada com a xarxa és comuna a totes les entitats, el percentatge de persones entrevistades sobre el d'observades és molt alta. En el cas de Creu Roja, i de les visites conjuntes entre Casal Petit i Metges del Món, les proporcions de persones entrevistades sobre les observades és del 100%.

En el cas dels clubs, cal ressenyar que només Metges del Món ha fet visites individuals, en les quals el 75% de les persones observades han estat entrevistades. El percentatge d'entrevistades a les visites que han fet conjuntament Casal Petit i Creu Roja a clubs ha estat menor: el 66%. Només en el cas de les visites conjuntes entre Casal Petit i Metges del Món la predisposició de les persones a entrevistar-se estant en un club ha estat total (100%).

Finalment, pel que fa als pisos o cases la proporció de persones entrevistades i observades es troba entre el 79% de Casal Petit i el 89% que s'aconsegueix a les visites conjuntes entre Casal Petit i Creu Roja.

Persones observades i entrevistades per la XADPEP per tipus de lloc. Any 2021								
	Total	Casal Petit	Creu Roja	Metges del Món	CP -CR	CP - MdM	CR - MdM	
Pers. observades	Total	2.369	470	325	628	730	167	49
	Carrer	1.437	431	118	291	583	14	
	Club	78			41	24	13	
	Pis/Casa	854	39	207	296	123	140	49
	Total	2.107	432	284	544	670	136	41
Pers. entrevistades	Carrer	1.359	401	118	281	545	14	
	Club	60			31	16	13	
	Pis/Casa	688	31	166	232	109	109	41

En relació amb el nombre de persones que s'observen a cada visita, cal apuntar que **en el 40% de les visites efectuades no se n'ha poguda observar cap**. Aquests casos es corresponen amb les visites en què no s'ha localitzat l'espai i, per tant, no s'ha pogut veure ningú, així com aquells en què el lloc està tancat o fora d'horari. També inclouen els casos en què no hi deixen entrar i/o no volen res.

Quan s'observa la presència de persones als diferents entorns visitats **el més freqüent és que hi hagi entre 1 i 5 persones**, la qual cosa succeeix a gairebé la meitat de les visites realitzades: 388 de 807. Seguidament, però amb molt menor incidència, se situen els casos en què s'han observat d'11 a 15 persones: 34 visites. A partir d'16 persones les freqüències baixen i oscil·len entre el 3% per a l'interval d'16 a 20 persones i el 2% de les visites en què s'han observat més de 20 persones, circumstància registrada en 18 ocasions, totes en un entorn de carrer.

Per entitats hi ha lleugeres diferències en relació amb la no observació de persones a les visites. En el cas de Metges del Món, en el 44% de les visites no s'observa cap persona. Això succeeix en el 39% de les visites de Creu Roja i en el 34% de les de Casal Petit. La distribució del nombre de persones observades segons entitat és força similar: tant Creu Roja com Metges del Món observen entre 1 i 5 persones a gairebé la meitat de les visites realitzades, i Casal Petit en el 43% de les ocasions. Les principals diferències es donen a partir d'11 persones, un tram en el qual Casal Petit presenta percentatges d'incidència acumulada (15%). Creu Roja observa més d'11 persones en el 8% dels casos i Metges del Món registra aquest nombre només en el 3%.

Visites de la XADPEP per nombre de persones observades. Any 2021								
	Total		Casal Petit		Creu Roja		Metges del Món	
	Xifres	%	Xifres	%	Xifres	%	Xifres	%
Total	807	100%	303	100%	353	100%	434	100%
Cap persona	320	40%	104	34%	137	39%	189	44%
D'1 a 5 persones	388	48%	130	43%	171	48%	217	50%
De 6 a 10 persones	24	3%	12	4%	8	2%	14	3%
D'11 a 15 persones	34	4%	26	9%	16	5%	8	2%
De 16 a 20 persones	23	3%	19	6%	11	3%	3	1%
Més de 20 persones	18	2%	12	4%	10	3%	3	1%
Ns/Nc	0	0%	0	0%	0	0%	0	0%

Respecte del nombre de persones entrevistades, en la meitat de les ocasions s'entrevista qualche persona i el més freqüent quan s'aconsegueix parlar amb qualcuna és que siguin entre 1 i 5 les persones entrevistades, una circumstància que es dona a 319 de les 807 visites. A 18 visites s'ha aconseguit entrevistar grups de 6 a 10 persones i en 34 ocasions, grups d'11 a 15 persones. Així mateix, a 25 visites s'ha entrevistat grups de 16 a 20 persones i a 14 visites més de 20 persones, un fet que normalment es produeix en un context de carrer, on generalment més persones accedeixen a entrevistar-se.

Per entitats, s'observa que Casal Petit no aconsegueix entrevistar cap persona en el 43% de les seves visites, Creu Roja en gairebé el 46% dels casos i Metges del Món constata que a 237 de les 434 visites realitzades, el 55%, no ha aconseguit entrevistar ningú.

Quan s'entrevista qualche persona, totes les entitats fonamentalment n'entrevisten entre 1 i 5. Les principals diferències, tal com succeeix en les persones observades, es donen per la major proporció de grups de més d'11 persones que entrevista Casal Petit, el 19% de les seves visites. Amb aquest nombre de persones Creu Roja n'entrevista l'11% i Metges del Món, el 4%. Aquesta circumstància s'explica per la naturalesa dels entorns en què prioritàriament es mouen les entitats: els espais al carrer és on es troben grups més nombrosos, al contrari del que passa a pisos i cases, on el més freqüent és observar i entrevistar-se amb 5 o 6 persones com a molt.

Visites de la XADPEP per nombre de persones entrevistades. Any 2021								
	Total		Casal Petit		Creu Roja		Metges del Món	
	Xifres	%	Xifres	%	Xifres	%	Xifres	%
Total	807	100%	303	100%	353	100%	434	100%
Cap persona	397	49%	131	43%	164	46%	237	55%
D'1 a 5 persones	319	40%	109	36%	147	42%	173	40%
De 6 a 10 persones	18	2%	7	2%	5	1%	11	3%
D'11 a 15 persones	34	4%	27	9%	17	5%	7	2%
De 16 a 20 persones	25	3%	21	7%	13	4%	3	1%
Més de 20 persones	14	2%	8	3%	7	2%	3	1%
Ns/Nc	0	0%	0	0%	0	0%	0	0%

6. ANÀLISI COMPARATIVA 2020-2021

Al llarg d'aquesta memòria s'han comentat alguns dels principals canvis i similituds en relació amb l'any anterior, però en aquest capítol es fa una comparativa en detall de tots els indicadors analitzats tant en termes de Xarxa com per entitats.

Pel que fa a les dades globals d'atenció, ha augmentat el nombre de persones ateses respecte de 2020, quan es redueix l'atenció per la incidència del confinament i les restriccions per la covid-19. Això no obstant, la tendència en el darrer lustre, amb l'excepció també del 2018, ha estat l'augment sostingut en el nombre de persones que s'han atès des de la XADPEP.

Comparativa de l'evolució de les persones ateses					
2016	2017	2018	2019	2020	2021
1.815	1.917	1.588	1.735	1.286	1.396

6.1. Evolució de l'atenció de la Xarxa

En relació amb al tipus de casos atesos es poden destacar les següents qüestions:

- El 2021 els casos reoberts han suposat el 55% dels atesos i l'atenció de casos nous s'ha reduït en 10 punts percentuals respecte de 2020. Cal recordar que els processos que les persones realitzen suposen molt més temps que el que recull una memòria anual, motiu pel qual aquestes proporcions fluctuen segons l'any.
- Per a identificar millor la vinculació que s'estableix amb les persones, el 2021 s'ha implementat una nova categorització, però es pot fer una comparació amb el 2020 establint una correspondència entre les categories actuals *puntual* i *accions successives* amb la codificada anteriorment com a *general*. D'aquesta manera veim que s'han reduït els casos generals i han augmentat lleugerament, en dos punts percentuals, els casos de procés.
- No s'observen grans diferències en la procedència dels casos, si bé es pot ressenyar un augment del 7 al 9% en els derivats.

Comparativa de l'evolució dels casos atesos			
		2020	2021
Total		1.286	1.396
Tipus de cas	Cas nou	55%	45%
	Cas reobert	45%	55%
Tipus de vinculació	General	57%	55%
	Puntual		35%
	Accions successives		20%
	De procés	43%	45%
Procedència del cas	Cas propi	93%	91%
	Cas derivat	7%	9%

Respecte de les variables descriptives del perfil de les persones ateses destaquen els següents aspectes:

- La incidència dels diferents entorns de prostitució és molt similar a la de l'any anterior, i els pisos o cases són els espais on més persones es troben en prostitució. La principal diferència rau en la menor presència als clubs, que ha passat d'implicar el 17 al 10% dels entorns. Com l'any anterior, majoritàriament –91% dels casos– les persones es troben en prostitució en un únic lloc.
- Ha disminuït lleugerament la proporció de dones cis, i ha augmentat gairebé en dos punts percentuals la de dones trans i d'homes atesos. La diversitat de gènere de les persones en prostitució augmenta, i aquesta dinàmica es manté des dels darrers anys.
- L'edat mitjana se situa en els 37,9 anys, igual que el 2020. S'incrementa lleugerament la proporció de persones ateses que tenen entre 25 i 34 anys, i disminueix el grup de les de 18 i 24 anys.
- Creix en un punt el percentatge de persones amb nacionalitat africana en detriment de les llatinoamericanes, augmenta la proporció de persones de l'UE-28 en un 12%, mentre que les espanyoles i les asiàtiques mantenen el percentatge.
- Gairebé es donen les mateixes proporcions en el nivell educatiu, amb l'excepció de l'augment d'un punt percentual en la proporció de persones amb estudis universitaris en detriment del de persones amb només estudis primaris.
- El percentatge de persones en prostitució en situació d'irregularitat administrativa augmenta en un any en 3 punts i disminueixen les persones en tràmits.
- Les proporcions de persones amb cobertura sanitària augmenten lleugerament: del 84% passen al 85%.
- S'incrementa en un punt el percentatge de persones que resideixen fora de Palma.
- Les diferents modalitats residencials mantenen proporcions pràcticament idèntiques a les de 2020. Tot i que disminueixen les persones que viuen en un club, augmenten en més d'un 5% la proporció de les que viuen en una habitació llogada i en un punt percentual la de les que resideixen en un habitatge llogat.
- La proporció de persones que viuen en el mateix lloc on es troben en prostitució; és a dir, de coexistència d'espais, ha augmentat en un any en més de 7 punts percentuals.
- S'incrementa en un punt la proporció de persones amb xarxa de suport (del 96 al 97%), però es redueix la diversitat de la xarxa a amigats i companys/es de prostitució. Categories com la família no convivent, que el 2020 constituïen la xarxa del 23% de les persones, el 2021 només són esmentades pel 9%; és a dir, han reduït la seva representativitat en un 61%.
- Disminueix en 6 punts la proporció de persones que afirmen tenir càrregues familiars.

Comparativa de l'evolució de les dades sociodemogràfiques			
		2020	2021
Total		1.286	1.396
Entorns de prostitució	Carrer	36%	34%
	Pis/casa	53%	54%
	Club	17%	10%
	Altres	3%	2%
Entorns (múltiple)	Un únic lloc	91%	91%
	Més d'un lloc	9%	9%
Gènere	Dones cis	94,7%	93,1%
	Dones trans	3,7%	4,4%
	Homes cis	1,6%	2,4%

Comparativa de l'evolució de les dades sociodemogràfiques			
		2020	2021
Grup d'edat	Menor de 18 anys	0%	0%
	18-24	8%	6%
	25-34	31%	32%
	35-44	36%	36%
	45-54	20%	20%
	55-64	5%	5%
	65 anys i més	1%	1%
Nacionalitat	Espanyola	8%	8%
	UE-28	8%	9%
	Resta d'Europa	2%	1%
	Llatinoamericana	56%	55%
	Asiàtica	5%	5%
	Africana	20%	21%
Nivell educatiu	No sap llegir ni escriure	2%	2%
	Sense estudis	2%	2%
	Estudis primaris	35%	34%
	Estudis secundaris	53%	53%
	Estudis superiors	7%	8%
Situació administrativa	Situació regular	54%	54%
	Situació irregular	42%	45%
	En tràmits	5%	1%
Targeta sanitària	En té	84%	85%
	No en té	15%	14%
	En tràmit	1%	2%
Municipi de residència	Palma	94%	93%
	Altre municipi	6%	7%
Municipi d'exercici	Palma	91%	91%
	Altre municipi	9%	9%
Modalitat residencial	Club	11%	10%
	Habitació llogada	54%	57%
	Habitatge d'un familiar	1%	1%
	Habitatge llogat	20%	21%
	Habitatge propi	1%	2%
	Sense domicili estable	3%	3%
	Altres	9%	6%
Coexistència d'espais	Sí coincideix	22%	29%
	No coincideix	78%	71%
Xarxa personal de suport	En té	96%	97%
	Amistats	63%	27%
	Companys/es prostitució	43%	33%
	Companys/es de pis	13%	7%
	Coneguts i/o compatriotes	12%	4%
	Família conviu	16%	10%
	Família no conviu	23%	9%
	Parella	3%	6%
	Altres	4%	3%
	Sense xarxa	4%	3%
Càrregues familiars	En té	60%	54%
	No en té	40%	46%

6.2. Evolució de l'atenció per entitats

Comparativa evolució segons entitats 2020- 2021			
	Casal Petit	Creu Roja	Metges del Món
Tipus de cas	Augmenta l'atenció de casos reoberts en un 35%.	S'incrementen lleugerament (3 punts percentuals) els casos reoberts.	Augmenten el casos reoberts, que passen del 59 al 61%.
Tipus de vinculació	S'ha reduït en un 42% l'atenció puntual i consegüentment s'ha incrementant la de procés, que el 2021 representa el 82%.	Decreixen en un 26% el nombre de casos amb una atenció puntual i s'incrementen els de procés.	La proporció de casos puntuals ha augmentat en un any un 23%. L'atenció de procés ha passat d'implicar el 31% el 2020 al 15% el 2021.
Procedència del cas	Es mostra un augment interanual del 16% de casos derivats.	Augmenten en 3 punts percentuals els casos que procedeixen d'una derivació.	Es passa d'atendre només uns pocs casos derivats al 4%.
Entorns de prostitució	No s'observen diferències significatives. Els entorns més freqüents continuen sent el carrer i els pisos o cases.	Augmenten en 20 punts percentuals les persones que es troben en prostitució a pisos i cases i decreixen les que es troben a clubs, que passen del 17 al 5%.	Amb l'excepció de les persones que es troben en clubs, que disminueixen la seva presència en 5 punts percentuals, es mantenen xifres similars a les de l'any anterior.
Identitat de gènere	No s'ha produït cap canvi.	Augmenta la proporció de dones trans en un punt percentual i la d'homes, en dos punts.	Augmenta la proporció de dones trans i d'homes en un punt percentual en cada cas.
Edat	L'edat mitjana passa de 38,5 a 38 anys.	L'edat mitjana és manté pràcticament igual.	L'edat mitjana augmenta quasi un any.
Nacionalitat	Es mantenen proporcions similars a les de l'any anterior, però cal apuntar que augmenta en 3 punts percentuals l'atenció d'uropees i africanes i disminueix un 10% la proporció de llatinoamericanes.	Els principals canvis, tot i que poc importants, són el decreixement de l'atenció a europees, espanyoles i africanes (2-3 punts menys) i l'augment en 5 punts de l'atenció a llatinoamericanes i en 3 punts, a asiàtiques.	S'incrementa l'atenció d'espanyoles, nacionals de l'EU-28 i africanes en 1, 2 i 4 punts percentuals respectivament, i disminueix lleugerament la proporció de llatinoamericanes i asiàtiques.
Nivell d'estudis	No s'observen diferències significatives.	L'únic canvi destacable és l'augment de persones amb estudis universitaris: de cap el 2020 al 8% el 2021.	No s'observen diferències importants, però cal esmentar l'augment de 6 punts en la proporció de persones amb estudis secundaris en detriment de les que tenen estudis primaris i universitaris.
Situació administrativa	Augmenta el percentatge de persones en situació regular, que passa del 51a 63%, una	S'incrementen les persones ateses en situació irregular: el 2020 gairebé representaven una	La proporció de persones en situació regular creix 5 punts percentuals en un any.

6.2. Evolució de l'atenció per entitats

Comparativa evolució segons entitats 2020- 2021			
	Casal Petit	Creu Roja	Metges del Món
	variació interanual de més del 24%.	tercera part, mentre que el 2021 suposen el 58%.	
Cobertura sanitària	Augmenta el percentatge de persones amb targeta sanitària: del 88 al 93%.	Gairebé es duplica la proporció de persones que no tenen cobertura sanitària: passa de l'11 al 20%.	Creix lleugerament (4 punts percentuals) la proporció de persones amb targeta sanitària.
Municipi de residència	Creix un punt percentual –fins al 93%– la proporció de persones ateses residents a Palma.	Les proporcions es mantenen idèntiques i el 99% resideixen a Palma.	Es redueix un 5% la proporció de persones residents a Palma.
Municipi de prostitució	Augmenta sensiblement (4 punts) el percentatge de persones que es troben prostituïdes a Palma.	No s'observen canvis significatius.	No s'observen canvis significatius.
Modalitat residencial	Els principals canvis són el subtil augment i preponderància de les persones que viuen en una habitació llogada i un habitatge llogat, i la reducció a la meitat en la proporció de les que resideixen en un club.	Es redueix a la meitat la proporció de persones que viuen en un club (del 13 al 6%) i augmenta considerablement (25 punts) la proporció de les que resideixen en una habitació llogada.	No s'observen canvis significatius, més enllà de la reducció de 10 punts en la proporció de persones que resideixen en una habitació llogada, en detriment de les qui resideixen en un habitatge llogat.
Coexistència d'espais	Es mantenen proporcions força similars i són un altre any majoritaris els casos en què no coincideixen l'espai de residència i el de prostitució (96% el 2020 i 98% el 2021).	No s'observen canvis significatius. En ambdós anys gairebé una tercera part dels casos atesos presenta coexistència d'espais i les dues terceres parts restants no.	No s'observen canvis significatius. Tant l'any 2020 com el 2021 pràcticament la meitat dels casos presenta coexistència a l'espai on resideix i on es prostituïda.
Xarxa personal de suport	Si bé continuen tenint majoritàriament xarxa de suport (el 94-95%), canvia la seva tipologia i es diversifica molt més. Les amistats, que suposaven el suport del 87% el 2020, el 2021 s'han reduït a la meitat.	Creix sensiblement el percentatge de qui no té xarxa de suport, tot i que continua sent majoritari (93%). Augmenta la diversificació de la xarxa i no s'observen vincles preponderants com els que es donaven el 2020, en què destacaven amistats i companyes.	No s'ha produït cap canvi significatiu. El 99% té xarxa de suport i la categoria que majoritàriament esmenten com a xarxa són els companys/nyes de prostitució: el 87% el 2020 i el 77% el 2021.
Responsabilitats familiars	Disminueix en 12 punts la proporció de persones que tenen càrregues familiars.	Davalla un 28% el percentatge de qui té alguna persona a càrrec seu.	Augmenta sensiblement el percentatge de qui té responsabilitats familiars, que passa del 56 al 62%.

Comparativa de l'evolució 2020-2021 segons entitat							
		Casal Petit		Creu Roja		Metges del Món	
		2020	2021	2020	2021	2020	2021
Tipus d'atenció	Cas nou	55%	20%	76%	73%	41%	39%
	Cas reobert	45%	80%	24%	27%	59%	61%
Tipus de vinculació	Puntual	31%	18%	70%	52%	69%	85%
	De procés	69%	82%	30%	48%	31%	15%
Procedència del cas	Cas propi	81%	78%	98%	95%	100%	96%
	Cas derivat	19%	22%	2%	5%	0%	4%
Entorns de prostitució	Carrer	44%	44%	36%	32%	22%	25%
	Pis/casa	36%	35%	43%	63%	64%	65%
	Club	17%	18%	18%	5%	13%	8%
	Altres	3%	3%	4%	0%	2%	2%
Entorns de prostitució	Un únic lloc	81%	75%	97%	97%	96%	97%
	Més d'un lloc	19%	25%	3%	3%	4%	3%
Gènere	Dones cis	96%	96%	96%	93%	93%	91%
	Dones trans	3%	3%	4%	5%	4%	5%
	Homes	0%	1%	0%	2%	3%	4%
Grup d'edat	Menor de 18 anys	0%	0%	0%	0%	0%	0%
	18-24	7%	5%	11%	7%	8%	7%
	25-34	30%	30%	33%	36%	30%	30%
	35-44	39%	38%	35%	34%	34%	35%
	45-54	19%	21%	16%	18%	23%	21%
	55-64	5%	5%	4%	4%	6%	7%
Nacionalitat	65 anys i més	1%	1%	1%	1%	0%	1%
	Espanyola	8%	8%	10%	8%	7%	8%
	UE-28	5%	7%	13%	10%	8%	10%
	Resta d'Europa	1%	2%	2%	0%	3%	2%
	Llatinoamericana	49%	44%	56%	61%	61%	58%
	Asiàtica	0%	0%	5%	8%	9%	7%
Nivell educatiu	Africana	37%	40%	13%	12%	11%	15%
	No sap llegir ni escriure	4%	3%	0%	0%	1%	2%
	Sense estudis	3%	2%	9%	5%	0%	1%
	Estudis primaris	34%	36%	27%	29%	39%	35%
	Estudis secundaris	55%	54%	64%	57%	46%	51%
Situació administrativa	Estudis superiors	5%	5%	0%	8%	14%	12%
	Situació regular	51%	63%	65%	43%	52%	57%
	Situació irregular	40%	35%	35%	58%	48%	41%
Targeta sanitària	En tràmits	9%	2%	0%	0%	1%	2%
	En té	88%	93%	89%	80%	76%	80%
	No en té	10%	6%	11%	20%	23%	17%
Municipi de residència	En tràmit	2%	1%	0%	0%	1%	3%
	Palma	92%	93%	99%	99%	93%	88%
Municipi de prostitució	Altre municipi	8%	7%	1%	1%	7%	12%
	Palma	84%	88%	96%	95%	92%	90%
Municipi de prostitució	Altre municipi	16%	12%	4%	5%	8%	10%

Comparativa de l'evolució 2020-2021 segons entitat							
		Casal Petit		Creu Roja		Metges del Món	
		2020	2021	2020	2021	2020	2021
Modalitat residencial	Club	4%	2%	13%	6%	22%	22%
	Habitació llogada	53%	57%	40%	65%	63%	53%
	Habitatge d'un familiar	2%	2%	1%	0%	1%	1%
	Habitatge llogat	21%	23%	33%	23%	11%	17%
	Habitatge propi	2%	3%	2%	1%	1%	2%
	Sense domicili estable	5%	5%	0%	1%	1%	2%
	Altres	12%	9%	11%	4%	2%	3%
Coexistència d'espais	Sí coincideix	4%	2%	30%	32%	49%	53%
	No coincideix	96%	98%	70%	68%	51%	47%
Xarxa personal suport	En té	94%	95%	97%	93%	99%	99%
	Amistats	87%	42%	89%	18%	8%	11%
	Companyes/prostitució	15%	7%	50%	21%	87%	77%
	Companyes de pis	21%	10%	11%	10%	2%	1%
	Coneguts i/o compatriotes	9%	0%	46%	15%	0%	0%
	Família convivent	19%	11%	23%	13%	6%	6%
	Família no convivent	34%	14%	23%	9%	3%	1%
	Parella	0%	10%	12%	4%	2%	2%
	Altres	0%	3%	19%	8%	1%	1%
	Sense xarxa	6%	5%	3%	7%	1%	1%
Càrregues familiars	En té	61%	49%	68%	49%	56%	62%
	No en té	39%	51%	32%	51%	44%	38%

6.3. Evolució de les visites

L'evolució comparativa de les visites realitzades per la XADPEP als diferents entorns de prostitució posa de manifest alguns canvis i tendències en les intervencions, així com certes dinàmiques observables pel que fa al sistema de prostitució al municipi de Palma:

- En un any quasi s'ha duplicat el nombre de visites realitzades. S'ha passat de 414 visites el 2020 a 807 el 2021. Aquest gran increment ha estat possible per la relaxació de les mesures sanitàries i de mobilitat relacionades amb la covid-19, però també per la millora en l'organització i la intensitat de la tasca d'intervenció als entorns de prostitució que ha fet la Xarxa. Cal apuntar que si bé és cert que el 2020 arran del confinament es varen reduir en un 32% les visites respecte de 2019, l'increment de 2021 supera amb escreix la reducció anterior.
- La distribució per tipus de visita ha estat idèntica a la de 2020 i les visites col·lectives, és a dir visites en què va participar més d'una entitat, continuen sent el 44%.
- Les visites s'han concentrat entre els mesos de juny i novembre, a diferència de 2020, en què a conseqüència del confinament es concentraren en el primer i el darrer trimestre de l'any.
- S'ha duplicat el nombre de llocs concrets identificats, que ha passat de 65 a 140 punts. Fonamentalment han estat pisos o cases, sense mostrar grans diferències en aquesta responderància respecte de 2020.

- En relació amb aquesta major identificació de pisos o cases s'observa un augment de 10 punts percentuals en el nombre de visites a aquest tipus d'entorn, que el 2021 representa el 73% de les visites realitzades. Al seu torn, i com a conseqüència del tancament dels prostíbuls i la menor ubicació de persones en prostitució en aquests espais, s'ha reduït en un 41% la proporció de visites en clubs respecte de 2020.
- Decreix la proporció de visites que compten amb persones voluntàries. Si el 2020 aquesta distribució era equitativa, el 2021 el 60% de les visites s'han duit a terme només amb professionals i s'ha disposat de voluntariat en el 40%.
- Augmenta sensiblement, fins a arribar quasi a la totalitat (el 99%), la proporció de visites en què es localitza l'entorn identificat. Aquesta millora s'ha aconseguit gràcies a l'actualització i la depuració constant dels entorns inclosos a les rutes que es realitzen.
- Es redueix lleugerament –9 punts percentuals– la proporció de visites en què accepten l'entrada i la intervenció de les entitats: del 61% el 2020 al 52% el 2021.
- No s'observen grans diferències respecte dels motius pel quals no s'ha pogut realitzar la intervenció (no accepten), si bé és significatiu que el 2021 augmenta la proporció de visites en què es troba tancat el lloc que s'havia identificat amb anterioritat. La segona causa de no accés és, com altres anys, que no els hi deixen entrar.
- La possibilitat mostrada per la Xarxa a l'hora d'entrevistar-se amb les persones observades als entorns de prostitució és molt elevada, i en un any ha crescut en 5 punts percentuals: del 84 al 89%.
- Respecte del nombre de persones observades, es duplica la proporció de visites en què no s'ha pogut observar ningú: del 20% el 2020 al 40% el 2021. Com l'any precedent, el 2021 s'observen entre 1 i 5 persones en gairebé la meitat de les visites.
- Finalment, quant al nombre de persones entrevistades es registra un augment del 48% en la proporció de visites en què no s'entrevista ningú. Però, com el 2020, quan s'entrevista alguna persona el més freqüent és que siguin entre 1 i 5, situació que es dona en el 40% de les visites de 2021 i en el 41% de les de 2020.

Comparativa de l'evolució de les visites			
		2020	2021
Total		414	807
Tipus de visita	Individual	56%	56%
	Col·lectiva	44%	44%
Llocs identificats	Punts concrets	65	140
Tipologia d'espais visitats	Carrer	13%	13%
	Pis o casa	63%	73%
	Club	24%	14%
Voluntariat	Amb voluntariat	50%	40%
	Sense voluntariat	50%	60%
Localització i accés als entorns visitats	No localitzat	3%	1%
	Sí localitzat	97%	99%
	Sí accepten	61%	52%
	No accepten	39%	48%
Observades i entrevistades	Persones observades	1.667	2.369
	Persones entrevistades	1.415	2.107

7. CONCLUSIONS

El 2021 ha continuat sent un any amb desafiaments, reptes i dificultats a escala global. Les conseqüències socioeconòmiques de la pandèmia de la covid-19 han continuat afectant de manera més greu les persones més vulnerables i, especialment, aquelles en situació de prostitució. Aquesta circumstància es reflecteix en el nombre total de persones ateses, que ha augmentat lleugerament i ha passat de 1.286 el 2020 a 1.396 el 2021, i en les seves demandes i les seves necessitats.

En termes qualitius l'atenció ha estat més intensa i les intervencions realitzades han estat orientades sobretot a un treball de continuïtat. Una gran part dels casos ha fet un procés i/o ha participat en accions successives. Això no obstant, hi ha diferències segons entitats que s'expliquen per les particularitats dels serveis i l'atenció que ofereixen. Metges del Món continua fent atenció de tipus general en major proporció, al contrari que Casal Petit i Creu Roja, en què destaquen els casos de procés.

Així mateix, aquest 2021 han augmentat els casos reoberts, que representen el 55% del total (10 punts més que l'any anterior), la qual cosa fa palès que els processos que han de realitzar les persones impliquen molt més temps que el que correspon a una memòria anual, ateses les dificultats per a la sortida de la prostitució i la inserció social i laboral normalitzada.

La incidència i la representativitat dels diferents entorns de prostitució és molt similar a la de l'any anterior. Les restriccions i els canvis en l'obertura dels clubs i prostíbuls han fet que continuï disminuint la proporció de persones que es troben en prostitució en aquests espais: 7 punts menys que el 2020. La prostitució deslocalitzada a pisos o cases continua en expansió i n'ha augmentat la incidència. El 2021 més de la meitat de les persones que es troba en prostitució –el 54%– ho fa en aquests entorns menys visibles i més mals de fiscalitzar, i el 34% ho fa al carrer, 2 punts menys que en anys precedents.

Tal com s'ha constatat al llarg d'aquesta memòria, el perfil de les persones ateses ha experimentat alguns canvis. Ha augmentat en 2 punts el percentatge d'atenció a homes cis i dones trans, un creixement que es manté constant des dels darrers anys. L'edat mitjana de les persones ateses se situa en 37,9 anys, igual que el 2020, i més de la tercera part té entre 35 i 44 anys. Respecte de la nacionalitat, la gran majoria, el 92%, és d'origen estranger i fonamentalment procedeixen d'Amèrica Llatina (55%) i d'Àfrica (21%). Les diferències més notòries respecte de l'any anterior són el lleuger increment de les que tenen nacionalitat africana i la disminució de les europees i les llatinoamericanes.

D'altra banda, i en relació amb l'entorn de prostitució en el qual es troben, es constaten certes dinàmiques segons nacionalitat: les africanes es troben majoritàriament al carrer, espai on se situa el 45% de les espanyoles ateses; les llatinoamericanes estan en prostitució sobretot a pisos o cases, entorn en què també es troba el 99% de les asiàtiques.

No s'observa cap canvi substancial en el nivell d'estudis i, com altres anys, poc més de la meitat de les persones en prostitució, el 53%, té almenys estudis secundaris. Això no obstant, s'evidencia un lleuger augment de persones amb estudis universitaris i una disminució de les que només tenen estudis

primaris. Es manté la correlació que a major nivell d'estudis menor probabilitat de trobar-se en prostitució a contextos oberts i major presència a espais tancats. Gairebé totes les persones amb estudis universitaris i el 71% de les que tenen estudis secundaris estan en prostitució en un pis, casa o club, una proporció que es redueix enormement entre les que estan en aquests llocs i no tenen estudis, que representen el 41%, o les que no saben llegir ni escriure, que no arriben al 29%.

Pel que fa a la situació administrativa, gairebé la meitat de les persones, el 45%, es troba en una situació irregular, la qual cosa dificulta o impossibilita l'accés a determinats serveis i/o recursos econòmics, socials i/o laborals. En sols un any aquest percentatge ha augmentat 3 punts percentuals. Quant a la cobertura sanitària, la majoria (85%) disposa de targeta sanitària, un percentatge similar al d'anys anteriors.

El 93% de les persones ateses viu a Palma i el 91% s'hi troba en prostitució. La modalitat residencial pot donar-nos informació sobre la seva vulnerabilitat i la fórmula més comuna –més de la meitat dels casos (57%)– és l'habitació llogada i en el 21%, l'habitatge llogat. Una de cada 10 persones resideix en un club i el 3% no disposa d'un domicili estable on viure. Només el 2% viu en un habitatge que és seu.

En relació amb la coexistència d'espais, en el 71% dels casos hi ha separació i no coincideixen el lloc de residència i el de prostitució. Tot i que aquest percentatge és elevat, quasi una de cada 3 persones ateses no disposa d'un espai de privacitat, desconnectat i allunyat de la situació de prostitució.

Pràcticament totes les persones, el 97%, disposen de qualche tipus de xarxa personal. Malgrat tot, la intensitat i la qualitat dels vincles poden ser molt heterogènies i no disposam d'informació sobre la seva fortalesa o feblesa. El que sí indiquen les dades és que les persones ateses es relacionen sobretot amb altres persones en prostitució i el vincle més freqüent és l'establert amb companyes de prostitució. En relació amb les responsabilitats familiars, el 54% té persones a càrrec seu, habitualment més de dues. Aquestes dades són força similars a les d'altres anys.

Finalment, respecte de la tasca d'intervenció de la XADPEP als diferents entorns de prostitució, podem concloure que la reducció de les mesures restrictives per la covid-19 i, fonamentalment, la millora en l'organització, la coordinació i l'actualització de les rutes que es realitzen han suposat un destacable augment de les visites realitzades per la Xarxa. En un any s'ha duplicat el nombre de visites, que ha passa de 414 el 2020 a 807 el 2021.

Així mateix, en relació amb el desenvolupament de les visites cal ressenyar que, com l'any anterior, pràcticament a la meitat de les visites en què s'ha localitzat l'espai que s'havia identificat no s'hi ha pogut accedir per motius diversos. La principal dificultat d'accés aquest 2021 ha estat que l'espai visitat estava tancat. Aquesta circumstància mostra una tendència, constatada en nombrosos estudis i observable en altres territoris, a la deslocalització i al canvi constant dels espais de prostitució, que s'invisibilitzen i esdevenen menys fiscalitzables gràcies als sistemes i les tecnologies de comunicació, especialment els mòbils i els diversos serveis d'Internet (web, xat i WhatsApp).