

# DADES D'ATENCIÓ DE LA XADPEP

MEMÒRIA  
CONJUNTA

20  
23

**Memòria anual elaborada per l'Àrea de Serveis Socials i Igualtat de l'Ajuntament de Palma**

**Equip tècnic responsable:**

Marta Bonnail Martín, TAE estadística  
Toni Colom Colom, cap de la Secció d'Igualtat  
Lourdes de la Cruz Cano, TAE sociòloga

**Amb la col·laboració de:**

M. Magdalena Alomar (Casal Petit)  
Catalina Bagur (Creu Roja)  
Marina Caimari (Metges del Món)  
Kirsa Gil (Creu Roja)  
Laura Munar (Creu Roja)  
Jaume Perelló (Casal Petit)  
Amanda Piazero (Metges del Món)  
Joana Vives (Creu Roja)

Amb la participació de les **entitats de la XADPEP:**



# ÍNDIX

<b>PRESENTACIÓ</b> .....	<b>4</b>
<b>METODOLOGIA</b> .....	<b>5</b>
<b>CONTEXTUALITZACIÓ</b> .....	<b>10</b>
<b>1. DADES D'ATENCIÓ</b> .....	<b>12</b>
<b>1.1. Casos i tipologia d'atenció</b> .....	<b>12</b>
<b>1.2. Les actuacions realitzades</b> .....	<b>14</b>
<b>1.3. Procedència i treball en xarxa</b> .....	<b>16</b>
<b>2. ANÀLISI DESCRIPTIVA</b> .....	<b>19</b>
<b>2.1. Situació actual i entorns de prostitució</b> .....	<b>19</b>
2.1.1 Entorns de prostitució .....	19
<b>2.2. Anàlisi sociodemogràfica general</b> .....	<b>21</b>
2.2.1. Sexe i identitat de gènere .....	21
2.2.2. Edat .....	23
2.2.3. Nacionalitat .....	24
2.2.4. Nivell d'estudis .....	28
<b>2.3. Situació administrativa i cobertures</b> .....	<b>29</b>
2.3.1. Situació administrativa .....	29
2.3.2. Situació d'empadronament .....	31
2.3.3. Cobertura sanitària .....	32
<b>2.4. Anàlisi de variables sociofamiliars</b> .....	<b>33</b>
2.4.1. Situació geogràfica .....	33
2.4.2. Temps de residència .....	34
2.4.3. Modalitat residencial .....	35
2.4.4. Coexistència d'espais .....	36
2.4.5. Xarxa de suport personal .....	37
2.4.6. Responsabilitats familiars .....	39
<b>3. INTERVENCIIONS EN ENTORNS DE PROSTITUCIÓ</b> .....	<b>41</b>
<b>3.1. Temporalitat i entorns de les visites</b> .....	<b>42</b>
3.1.1. Distribució de les visites .....	42
3.1.2. Franges horàries de les visites .....	43
3.1.3. Entorns identificats .....	44
<b>3.2. Desenvolupament de les visites</b> .....	<b>44</b>
3.2.1. Tipologia dels espais visitats .....	44
3.2.2. Suport del voluntariat .....	45
3.2.3. Localització i resultats .....	46
3.2.4. Persones observades i entrevistades .....	47
<b>4. ANÀLISI COMPARATIVA</b> .....	<b>51</b>
<b>4.1. Evolució de l'atenció de la xarxa</b> .....	<b>51</b>
<b>4.2. Evolució de l'atenció per entitats</b> .....	<b>55</b>
<b>4.3. Evolució de les visites</b> .....	<b>59</b>
<b>5. CONCLUSIONS</b> .....	<b>62</b>

# PRESENTACIÓ

Aquest document és un recull i una anàlisi de les dades anuals d'intervenció de la Xarxa d'Atenció Directa a Persones en Prostitució (d'ara endavant, XADPEP) a/ llarg del 2023 al municipi de Palma. La XADPEP és un instrument clau per a millorar l'eficàcia de les intervencions, evitar duplicitats i optimitzar els recursos d'atenció a la prostitució que ofereixen Casal Petit, Creu Roja i Metges del Món, tres entitats amb una dilatada trajectòria d'atenció social i intervenció especialitzada en prostitució.

La xarxa és promoguda per l'Ajuntament de Palma, que li dona suport tècnic i econòmic. La coordinació tècnica és a càrrec de l'Àrea de Gent Gran, Interculturalitat i Igualtat, i enguany s'ha vehiculat mitjançant la convocatòria i la dinamització de vuit reunions ordinàries i dues de monogràfiques. La Policia Local hi participa de forma estable, i també hi col·laboren altres serveis de l'Administració com l'Institut Balear de la Dona, la Unitat de Coordinació contra la Violència de Gènere, la Unitat Central de Xarxes d'Immigració Il·legal i Falsedats Documentals (UCRIF) de la Policia Nacional o l'Institut Balear de Salut.

El 2023 l'aportació econòmica de l'Ajuntament de Palma ha estat de 175.000 €, a través de les respectives subvencions nominatives, i ha suposat la concessió de 58.333,33 € a cada una de les tres entitats: Oblates-Casal Petit, Creu Roja i Metges del Món.

Des de l'àrea de Gent Gran, Interculturalitat i Igualtat també es promouen investigacions sobre prostitució i un informe anual sobre detecció de casos de tràfic amb fins d'explotació sexual (TFES).

Les sinergies a les quals s'arriba gràcies al treball en xarxa fan possible que es presenti aquesta memòria conjunta. La prostitució, però, es dona en un context d'alegalitat, la qual cosa, juntament amb l'estigma i la vulnerabilitat social que pateixen les persones que es troben en aquesta situació, fa que sigui difícil accedir de manera exhaustiva i veraç a les dades. Per això és important remarcar que aquesta memòria no presenta una descripció sistemàtica sinó una aproximació analítica a l'atenció i les característiques de les persones en situació de prostitució ateses a Palma.

Pel que fa a la informació i als continguts concrets, la Memòria contextualitza breument el sistema prostitucional i inclou quatre apartats específics sobre el treball de la XADPEP, a més d'un darrer apartat de conclusions. A l'apartat 1 s'analitzen les dades d'atenció, la tipologia dels casos atesos i les actuacions realitzades el 2023. L'apartat 2 ofereix una descripció del perfil sociològic de les persones en prostitució ateses, que incorpora informació de caràcter sociodemogràfic i familiar.

D'altra banda, a l'apartat 3 es presenten i analitzen les intervencions realitzades per la Xarxa durant les visites que es fan als diferents entorns de prostitució, espais on es donen a conèixer els serveis i les possibilitats d'ajuda, i on s'aborden *in situ* les necessitats que puguin tenir aquestes persones. La recerca i l'actualització dels espais de prostitució que realitza la XADPEP mitjançant les visites permet establir un mapa de la prostitució que ofereix informació i un marc d'anàlisi molt valuós sobre els canvis i les tendències de la problemàtica al municipi de Palma.

Finalment, a l'apartat 4 es presenta una anàlisi comparativa i evolutiva del treball d'atenció tant a nivell de Xarxa com per entitats, i del d'intervenció als entorns de prostitució.

# METODOLOGIA

L'estratègia per a elaborar aquesta Memòria s'assenta en la integració metodològica i la complementarietat dels models d'investigació. Recopilar informació des de diferents perspectives dota l'anàlisi posterior d'una major rellevància. D'una banda, l'explotació de les dades quantitatives facilita l'estandardització i la comparació estadística, i permet fer una diagnosi descriptiva i una de comparativa de les dades temporals i entre entitats. De l'altra, l'enfocament qualitatiu mitjançant les aportacions i la mirada dels i de les professionals que hi intervenen directament aporta profunditat a la informació i en millora la interpretació.

Per a recollir i sistematitzar les dades d'atenció s'estableix una matriu de variables homogeneïtzada. En el marc de la XADPEP s'acorden la relació de variables a recollir i els criteris de registre. Les variables es trien pensant en una doble condició fonamentada en la possibilitat d'obtenir les dades i en la transcendència i l'interès per a l'anàlisi. D'acord amb el procediment establert, cada entitat implementa la matriu registrant la informació en un full de càlcul específic. Aquests fulls posteriorment s'unifiquen i es tabulen en una única base de dades per a l'explotació i l'anàlisi, tant del perfil sociodemogràfic de les persones en situació de prostitució com de l'atenció que se'ls dona.

D'altra banda, per a recollir i registrar les dades de les intervencions que es fan a les visites als diferents entorns de prostitució es fa servir una base de dades conjunta, un únic full de càlcul allotjat al núvol de l'*OneDrive*, que possibilita que les tres entitats registrin simultàniament la informació. En aquest full també es registra la informació dels nous espais o entorns identificats, i s'actualitza així el mapa de la prostitució a Palma.

Les característiques del col·lectiu i el context en què es mou fan que no sempre es pugui recollir informació de totes les variables previstes a la base de dades d'atenció, ja que en ocasions les persones ateses mostren reticències a l'hora de facilitar informació personal i és possible que algunes de les dades aportades no siguin autèntiques.

Respecte del total de persones ateses per la XADPEP, la informació presentada fa referència als casos únics, que són una ponderació de totes les persones ateses per les tres entitats considerant els casos duplicats, de manera que es comptabilitzin els compartits tan sols una vegada. En canvi, en tractar les dades separades per a cada entitat s'utilitza el nombre total de persones que s'han atès a cada una, siguin usuàries úniques o coincidents amb altres entitats. Per tant, la suma de les persones ateses a cada entitat sempre és superior a la de persones ateses per la xarxa.

D'altra banda, és necessari indicar que, a conseqüència del sistema d'arrodoniment decimal, en algunes de les taules i gràfics aquí inclosos les proporcions sumen 101%.

Tot i les estratègies metodològiques utilitzades, no poder recollir la informació de tota la Xarxa de manera agregada, l'anonimització dels registres, així com les característiques i l'estigma del col·lectiu atès fan que no es puguin conèixer amb precisió moltes de les dades previstes. Per tant, hem de ser conscients que pot haver-hi un cert biaix difícil de quantificar i que el que ens ofereix l'anàlisi descriptiva és una aproximació a la realitat.

## Descripció de les variables

En relació amb les dades d'atenció, els casos es codifiquen donant resposta a cinc qüestions clau recollides en set variables.

La primera és el tipus de cas, que fa referència a si hi ha o no expedient amb informació sobre la persona. Presenta dues opcions de resposta:

- *Cas nou*: persona que és atesa per primera vegada per l'entitat i de la qual no es té informació prèvia.
- *Cas reobert*: persona que ja ha estat atesa anteriorment per l'entitat, de la qual es disposa d'un expedient i es té informació prèvia, sense importar-ne la data.

D'altra banda, la variable *tipus de vinculació* aporta informació sobre la relació establerta amb la persona a través de l'atenció dispensada. En funció de la intensitat i la freqüència es poden donar tres situacions:

- *Puntual*: es fa una única intervenció amb la persona.
- *Vinculada d'accions successives*: s'ha duit a terme més d'una intervenció amb la persona, tot i que no es pot parlar d'una seqüència o un procés de treball establert prèviament.
- *Vinculada de procés*: juntament amb la persona s'han marcat unes fites o s'ha establert un pla d'acció consensuat; es pot parlar d'un procés de treball.

En tercer lloc, el *tipus d'activitat* recull informació sobre les actuacions que es fan amb les persones ateses i les seves demandes. Aquesta és una variable de caràcter multiresposta que recull amb una classificació de quatre ítems els diferents tipus d'activitats que es duen a terme:

- *Salut*: assessorament i atenció en l'àmbit de la salut física i psicològica, dispensació de material preventiu, intervenció psicològica, proves d'ITS, d'VIH o d'embaràs, etc.
- *Formativolaboral*: orientació laboral, cursos de formació i capacitació, acompanyament en la inscripció a serveis públics d'ocupació, etc.
- *Jurídica*: assessorament en temes d'estrangeria i/o en el procés de regularització administrativa, suport en l'empadronament, informació i acompanyament en la denúncia de tràfic per explotació sexual, etc.
- *Social*: atenció social, ajudes socials i econòmiques, acollida residencial...

La *procedència del cas* és una variable que defineix amb tres opcions de resposta d'on procedeix la persona que s'atén:

- *Cas propi*: la persona arriba a l'entitat per iniciativa pròpia; en moltes ocasions gràcies a la informació rebuda a les visites que es fan als entorns de prostitució i, d'altres, animada per una persona amiga, companya o familiar.
- *Entitat XADPEP*: la persona procedeix d'alguna de les altres entitats de la XADPEP.
- *Entitat externa*: la persona que s'atén ve a través d'entitats o organismes externs a la Xarxa.

En els casos que no són propis, la variable *entitat de procedència* especifica amb un camp obert l'origen del cas. La diversitat és àmplia: pot ser una entitat de la XADPEP (Casal Petit, Creu Roja o Metges del Món) o una d'externa, com els centres municipals de serveis socials, l'IB Salut, la Policia Nacional, etc.

La informació sobre el treball conjunt que es realitza en el marc de la XADPEP es recull a través de la variable *treball en xarxa (XADPEP)*, que es codifica amb tres opcions de resposta:

- *Cas compartit*: el cas es treballa conjuntament amb una altra entitat al mateix temps.
- *Cas derivat*: es deriva el cas a una altra entitat de la XADPEP i ja no es fa més treball amb la persona derivada.
- *No és procedent*: el cas no es comparteix ni es deriva a cap altra entitat de la XADPEP, o el treball en xarxa és amb una entitat externa a la XADPEP.

Quan el cas s'ha derivat o és compartit amb alguna entitat de la xarxa, amb la variable *entitat XADPEP* s'identifica l'entitat amb qui s'estableix aquest treball en xarxa. Les categories de resposta es corresponen amb diferents combinacions que es poden donar.

De l'atenció que es fa amb les persones prostituïdes se'n recullen diverses dades que permeten fer una **anàlisi descriptiva** del perfil del col·lectiu. En aquesta anàlisi es tabula i presenta informació sobre un conjunt de variables de caràcter divers. En primer lloc, amb la variable *entorns de prostitució* s'identifica l'espai o context on les persones es troben en prostitució, que poden ser: *carrer, habitatge particular* (pis o casa), *club, webcam* o *serveis amb desplaçament*. Atesa la multiplicitat d'entorns que hi poden confluïr aquesta és una variable de resposta múltiple, ja que hi ha la possibilitat que una mateixa persona es trobi en prostitució a més d'un espai. Per tant, el nombre de respostes d'aquesta variable és superior al de persones ateses.

A més dels entorns on es troben en prostitució, l'anàlisi descriptiva permet establir un perfil sociològic del col·lectiu atès mitjançant la recollida, l'explotació i la interpretació d'informació de caràcter sociodemogràfic, geogràfic, sociopolític i familiar. Totes les dades es recullen en la mesura del que és possible per a tots els casos i, específicament, per als vinculats per accions successives o de procés.

La primera variable sociodemogràfica fa referència al sexe (home o dona) i la identitat de gènere. La identitat es defineix tenint en compte la correspondència del sexe assignat al naixement (el denominat sexe biològic) i la percepció i expressió de gènere que hom té. Així, es poden registrar categories *cis* i *trans*. Fins al moment, en l'atenció de la XADPEP s'han identificat: *dones, homes i dones trans*.

L'*edat* de les persones ateses es presenta de forma agregada per grups d'edat, a partir de la informació obtinguda sobre la data de naixement. Cal apuntar que en ocasions les entitats tenen dificultats per a recollir aquesta variable per la reticència d'algunes persones a aportar informació exacta sobre si mateixes. Quan això succeeix s'utilitza una data fictícia, procurant que es respecti l'any de naixement.

La *nacionalitat* és una variable de camp obert. Les dades s'agrupen posteriorment per zones i continents per a obtenir una visió global segons la procedència.

La variable *nivell educatiu* pretén determinar quin és el nivell d'estudis de les persones ateses. Se'n distingeixen diferents categories: *no sap llegir ni escriure, sense estudis, estudis primaris, estudis secundaris i estudis universitaris*. La dificultat de la recollida de dades rau a unificar-les i sistematitzar-les, ja que les respostes obtingudes es basen en diferents unitats de mesura a causa de la diversitat dels contextos d'origen i dels sistemes educatius existents.

En relació amb la residència es tabulen tres variables que fan referència al lloc, temps i formalització de la residència de les persones ateses. El *temps de residència* ens permet valorar el nivell d'inclusió d'una

persona en una societat determinada. Un major temps augmenta les possibilitats de crear una xarxa de suport, de rompre les barreres idiomàtiques i de regularitzar la situació administrativa, entre d'altres qüestions. Així mateix, identificar els temps d'estada permet saber si la persona en prostitució es desplaça contínuament. Per això les opcions de resposta que es contemplen són: *menys d'un any, d'1 a 3 anys, de 3 a 5 anys, més de 5 anys, continus desplaçaments, no aplica (espanyoles) i ns/nc.*

L'*empadronament* és una variable que té quatre opcions de resposta i que ens permet conèixer si la persona està inscrita al Padró municipal i quin ha estat el mecanisme:

- *XADPEP*: s'ha empadronat gràcies a la intervenció de la Xarxa.
- *Ordinària*: l'empadronament s'ha fet pel procediment ordinari.
- *No en té*: la persona no està empadronada.
- *Ns/nc*.

La *situació administrativa* formal es recull amb tres possibles categories de resposta:

- *Situació regular*: nacionals amb DNI i estrangeres amb NIE o amb permís de residència.
- *Situació irregular*: no disposa d'autorització per a residir al país perquè hi ha entrat de manera irregular o en té caducada l'autorització.
- *En tràmits de regularització*: ha iniciat un procés de regularització administrativa.

La variable *targeta sanitària* aporta informació sobre la cobertura que té la persona respecte dels serveis públics de salut. Disposar d'una targeta sanitària permet a les persones estrangeres accedir als serveis de salut en les mateixes condicions que les nacionals. Presenta tres opcions de resposta:

- *Sí*: té targeta vigent.
- *No*: no disposa de targeta o no és vigent.
- *En tràmit*: ha iniciat tràmits per a aconseguir la targeta.

El *municipi de residència* és una variable dicotòmica que identifica amb dues possibles opcions de resposta si la persona atesa resideix a *Palma, altres municipis o ns/nc.*

D'altra banda, el *municipi de prostitució* és una variable que amb tres opcions de resposta ens dona informació sobre si la persona està actualment en prostitució i identifica en aquest cas l'àmbit territorial en què està prostituïda. Les opcions de resposta són: *Palma, altres municipis o no està actualment en prostitució.*

La *modalitat residencial* ofereix una referència a la situació vital i de vulnerabilitat en la qual es troben les persones en prostitució. Aquesta variable presenta set opcions de resposta:

- *Casa prostíbul*: habitatge particular que presenta una dinàmica similar a la d'un club; les persones viuen i es prostitueixen a la mateixa casa.
- *Club*: habitació dins el mateix club.
- *Habitació llogada*: habitació llogada en un habitatge compartit.
- *Habitatge d'un familiar*: allotjament a casa d'un familiar, gratuïtament o pagant.
- *Habitatge llogat*: llogat sota la seva titularitat.
- *Habitatge propi*: casa o pis en propietat.
- *Sense domicili estable*.



- *Altres*: altres circumstàncies no recollides al desplegable (s'especifiquen a les observacions).

Sigui quina sigui la modalitat residencial, hi pot haver coexistència entre el lloc on la persona resideix i aquell en què està en prostitució, donant-se situacions en què aquesta no compta amb un espai propi amb independència i privacitat i separat de la prostitució. La variable *coexistència d'espais* amb dues categories de resposta, *sí* i *no*, ens informa sobre si es dona aquesta situació.

La variable *xarxa personal* permet identificar si les persones disposen d'una xarxa de suport; és a dir, d'alguna persona o persones amb les quals establir relacions d'afectivitat, compartir temps, abordar problemes, fer gestions, etc. Ens referim a la xarxa pròxima a la zona de residència i prostitució, considerant zona geogràfica de referència l'illa de Mallorca. Aquesta variable és multiresposta, ja que la xarxa pot estar constituïda per la *parella*, *familiars*, *amistats*, *persones conegudes*, *companyes de prostitució*, etc. Per tant, el nombre de respostes obtingudes pot ser superior al de persones ateses.

Com a darreres variables de caire sociològic, d'una banda, la variable dicotòmica *càrregues familiars*, amb les opcions de resposta: *en té o no en té*, i, de l'altra, la variable numèrica *nombre de càrregues familiars*. Aquestes variables recullen si les persones ateses tenen responsabilitats familiars; és a dir, persones que en depenen, i quantes en tenen. Inclou tant les que estan a Espanya com les que poden estar al país d'origen, sempre que hi hagi un vincle de dependència econòmica i/o de cures.

Finalment, es recull i analitza informació sobre les **intervencions** de les entitats **als diferents entorns de prostitució**. Es registren dades relatives a les següents variables:

- *Data de la visita*, amb el dia, el mes i l'any en què es realitza cada intervenció.
- *Entorn*: fa referència a l'espai físic on es desenvolupa la visita. Presenta tres opcions de resposta, conceptualitzades anteriorment: *carrer*, *habitatge particular* i *club*.
- *Tipus de sortida*: variable dicotòmica que presenta dues opcions de resposta: *individual*, quan la visita només la fa una entitat, i *col·lectiva*, quan a la visita hi participa més d'una entitat.
- *Entitat*: variable multiresposta que recull el nom de l'entitat o les entitats que fan la visita.
- *Persones voluntàries*: variable que recull informació sobre si la visita realitzada ha comptat amb el suport i la participació de persones voluntàries o no.
- *Horari*: és una variable de selecció predefinida que compta amb tres opcions de resposta: *matí*, de 8 h al migdia; *capvespre*, entre les 16 i les 20 h, i *nit*, a partir de les 21 h, i arriba, segons l'època de l'any, fins a la matinada.
- *Localització*: dona informació, mitjançant una categorització de resposta dicotòmica, sobre si s'ha localitzat el lloc visitat o no.
- *Desenvolupament de la visita*: poden donar-se diferents circumstàncies:
  - *Sí*: s'aconsegueix entrar i es fa intervenció.
  - *Error*: el lloc visitat no ha estat mai un lloc on hi ha prostitució.
  - *No hi deixen entrar*: obren la porta però no hi deixen entrar ni fer-hi cap intervenció.
  - *No horari*: s'ha fet la visita fora de l'horari d'obertura del lloc.
  - *No obren però hi ha gent*: es té constància que hi ha qualcú, però ningú obre la porta.
  - *No volen res*: obren la porta i comuniquen que no necessiten res.
  - *Tancat*: el lloc visitat ja no està operatiu.
- *Persones observades i entrevistades*: són variables numèriques que recullen el nombre exacte de les persones que s'aconsegueix observar i entrevistar. Les dades es presenten agregades per intervals.

# CONTEXTUALITZACIÓ

Conèixer amb exactitud la magnitud i l'abast del sistema prostitucional és sens dubte una tasca complicada i tediosa. Les característiques intrínseques de la prostitució, el seu context d'alegalitat, la manca de dades, els insuficients estudis rigorosos, així com l'impacte de les tecnologies de la comunicació en la dispersió, la ubiqüitat i la banalització del fenomen fan que en contextualitzar-lo només puguem fer-hi una aproximació.

S'estima que Espanya és un dels països on més es consumeix prostitució i aquesta alta demanda es manté més o menys constant gairebé a tot el seu territori, tot i que hi ha comunitats com les Illes Balears, Andalusia o Catalunya que destaquen per la concentració i el volum de negoci.

Al nostre país, d'acord amb les darreres enquestes realitzades per l'Institut Nacional d'Estadística (INE) i pel Centre de Recerques Sociològiques (CIS) sobre aquesta qüestió, al voltant d'un terç dels homes hauria consumit prostitució. En el cas de les dones, aquesta xifra no arribà al 0,2%. Les dades per comunitats autònomes mostren que les Balears, amb un 41% d'homes que afirmen haver consumit prostitució, lideren la llista i superen en nou punts la mitjana estatal.<sup>1</sup>

Així mateix, l'enquesta més recent en l'àmbit nacional sobre consum de prostitució que va realitzar l'INJUVE per a l'*Informe Juventud en Espanya 2020*,<sup>2</sup> posava de manifest que aquest consum, lluny de reduir-se, en certa mesura es mantenia. Les xifres preocupen ja que el 10,6% dels homes joves d'entre 15 i 29 anys va reconèixer haver consumit prostitució.

La prostitució està profundament marcada per la desigualtat entre homes i dones. Les dades disponibles així ho revelen, ja que el 99,7%<sup>3</sup> de les persones que consumeixen prostitució són homes i la majoria de persones prostituïdes són dones. Aquesta feminització dels subjectes prostituïts i la masculinització de la demanda han definit històricament el sistema prostitucional i evidencien la seva arrel patriarcal.

Intentant aprofundir en el context de la prostitució, l'IBDona, amb la col·laboració de la Universitat de les Illes Balears, va fer un estudi el 2020 en el qual s'analitzà el sistema prostitucional a la nostra comunitat.<sup>4</sup> En aquesta investigació es va estimar el nombre total de "clients" o "prostituïdors", que se situa a les Balears entre 90.000 i 100.000 cada any. Seguint els càlculs de l'estudi podem fer una aproximació al nombre de prostituïdors a Palma, el qual entre residents permanents, temporals i turistes se situaria al voltant dels 60.000 clients.

En termes econòmics, l'estudi esmentat calcula que a les Balears el volum anual del negoci de la prostitució supera els 70 milions d'euros. Això significa que a Palma la prostitució podria moure més de 41 milions d'euros cada any.

---

<sup>1</sup> Les dades per comunitats autònomes corresponen als resultats de la darrera enquesta de l'INE sobre salut i hàbits sexuals de 2003. Les taules estadístiques corresponents estan disponibles en aquest [enllaç](#).

<sup>2</sup> 2020. INJUVE. *Informe juventud en España 2020*. Accessible a <http://www.injuve.es>

<sup>3</sup> Dades de la Comissió Mixta dels Drets de la Dona i de la Igualtat d'Oportunitats del Congrés dels Diputats. Disponible a [https://www.congreso.es/public\\_oficiales/L8/CORT/BOCG/A/CG\\_A379.PDF](https://www.congreso.es/public_oficiales/L8/CORT/BOCG/A/CG_A379.PDF)

<sup>4</sup> 2020. IBDona. *Estudi sobre prostitució, la tracta i l'explotació sexual a les Illes Balears*. Accessible a <https://www.caib.es>

L'elevada demanda i la rendibilitat de la prostitució és un dels factors que determinen, segons múltiples fonts, un lligam estructural entre aquesta i el tràfic de persones amb finalitat d'exploració sexual, que a més de ser una forma de violència masclista és un delictes.

Una altra de les investigacions més recents que aporten informació valuosa és la del sociòleg Antonio Ariño,<sup>5</sup> el qual el 2022 presentà un estudi en què va identificar l'existència d'un "corredor mediterrani de la prostitució" que palesava el canvi que s'ha produït els darrers quinze anys amb la irrupció d'Internet i els telèfons intel·ligents. En el seu estudi, Ariño rastreja i analitza més de 440.000 anuncis a sis webs sobre serveis de prostitució, i assenyala que s'ha desenvolupat un màrqueting digital al seu voltant, el qual ha propiciat noves formes de prostitució que invisibilitzen el fenomen, en dificulten la detecció i n'amplifiquen el recorregut.

Finalment, cal remarcar que la prostitució i el TFES són indissociables de l'estructura de poder masclista subjacent i de la necessitat econòmica, la vulnerabilitat, la desprotecció i l'estigma que les persones prostituïdes pateixen. Les persones prostituïdes estan exposades a innumerables perills per a la seva salut mental i física, i fins i tot per a la seva vida. De fet, d'acord amb les dades recollides per la plataforma [femicidio.net](https://femicidio.net), des del 2010 a Espanya s'han comptabilitzat almenys cinquanta femicidis per prostitució, quatre d'ells el 2023. Aquests crims són la forma més extrema de la violència invisibilitzada que també existeix i pateixen les persones prostituïdes.

---

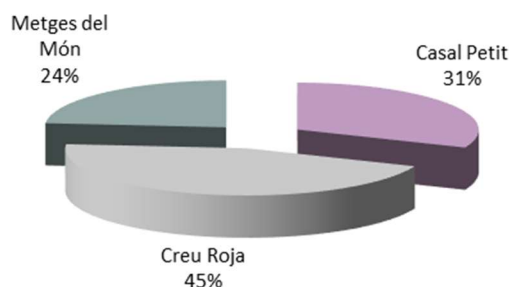
<sup>5</sup> 2022. Antonio Ariño Villarroya. *La prostitución en la Comunitat Valenciana. Una mirada sociològica*. Tirant humanidades. Accessible a <https://cutt.ly/72ti1Cm>

# 1. DADES D'ATENCIÓ

## 1.1. Casos i tipologia d'atenció

Durant l'any 2023 la suma de les persones que varen atendre les tres entitats que integren la XADPEP fou de 1.517. Casal Petit n'atengué el 31% (474); Creu Roja, el 45% (685), i Metges del Món, el 24% (358). D'aquest total, 127 persones varen ser ateses per més d'una entitat. Per tant, a la pràctica **com a usuàries úniques es varen atendre 1.390 persones**.<sup>6</sup>

Persones ateses per la XADPEP per entitats. Any 2023



Persones usuàries segons l'entitat on han acudit. Any 2023

	Total de persones ateses	Usuàries úniques	Usuàries coincidents
<b>Total</b>	<b>1.517</b>	<b>1.390</b>	<b>127</b>
Casal Petit	474	452	23
Creu Roja	685	662	23
Metges del Món	358	277	81

En analitzar la tipologia dels casos atesos el 2023 s'observa que en **el 54% són casos reoberts**; és a dir, que la persona ja ha estat atesa en qualche moment per l'entitat i se'n disposa d'un expedient. El 46% restant són casos nous; 645 persones, en xifres absolutes, amb les quals s'ha intervingut per primera vegada i de les quals no es tenia informació.

Persones ateses per la XADPEP per tipus d'atenció. Any 2023



<sup>6</sup> Per a fer una anàlisi tan ajustada a la realitat com sigui possible es ponderen les dades considerant les usuàries coincidents i, una vegada calculat el nombre d'usuàries úniques, s'exploten i a partir d'aquesta dada s'analitza la resta de variables.

Si analitzam la tipologia del cas per entitats observam que aquestes proporcions varien substancialment. Casal Petit i Metges del Món atenen principalment casos reoberts, el 69% i el 64% respectivament. Creu Roja, al contrari, atén sobretot casos nous, els quals representen el 61%.

Persones ateses per la XADPEP per tipus de cas. Any 2023								
	Total		Casal Petit		Creu Roja		Metges del Món	
	Xifres	%	Xifres	%	Xifres	%	Xifres	%
<b>Total</b>	<b>1.390</b>	<b>100%</b>	<b>474</b>	<b>100%</b>	<b>685</b>	<b>100%</b>	<b>358</b>	<b>100%</b>
Cas nou	645	46%	145	31%	421	61%	130	36%
Cas reobert	745	54%	329	69%	264	39%	228	64%

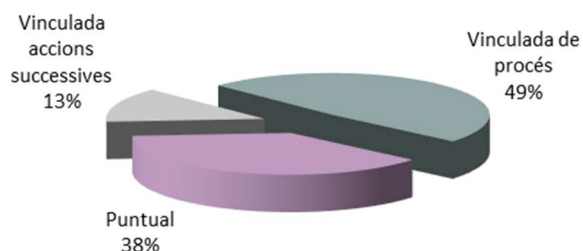
**El 30% dels casos reoberts aquest 2023 fa 5 anys o més que han estat atesos per primera vegada.** Quatre de cada deu casos inicien la seva atenció entre el 2019 i el 2021, i en el 31% restant fa un any de la seva primera atenció (2022).

Pràcticament totes les persones ateses per Creu Roja han rebut la primera atenció a partir de 2019 (sols hi consten dues usuàries abans d'aquesta data) i la majoria dels casos reoberts –el 73%– s'inicien entre el 2021 i el 2022. Casal Petit i Metges del Món presenten dinàmiques diferents però amb certes similituds quant a aquest aspecte. A Casal Petit el 38% de les quals s'ha reobert expedient són usuàries des de fa més de 5 anys; una de cada tres ha rebut atenció per primera vegada entre el 2019 i el 2021 i, el 28% restant durant l'any precedent (2022). En el cas de Metges del Món, el 57% són casos reoberts que inicien la seva relació amb l'entitat abans de 2019; el 21% han estat ateses per primera vegada entre el 2019 i el 2021, i el 22% restant l'han iniciat fa un any, el 2022.

Casos reoberts per la XADPEP per any de la primera atenció. Any 2023								
	Total		Casal Petit		Creu Roja		Metges del Món	
	Xifres	%	Xifres	%	Xifres	%	Xifres	%
<b>Casos reoberts</b>	<b>745</b>	<b>100%</b>	<b>329</b>	<b>100%</b>	<b>264</b>	<b>100%</b>	<b>228</b>	<b>100%</b>
Abans de 2019	222	30%	126	38%	2	1%	130	57%
2019	53	7%	32	10%	12	5%	14	6%
2020	106	14%	39	12%	55	21%	20	9%
2021	136	18%	39	12%	91	34%	14	6%
2022	228	31%	93	28%	104	39%	50	22%

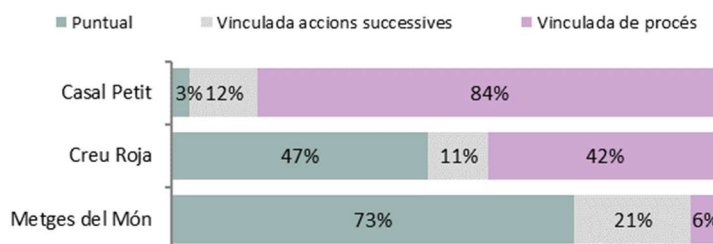
La vinculació que s'estableix amb la persona atesa pot variar en funció de la intensitat i la freqüència de l'atenció, així com si es plantegen o no objectius d'actuació. Una part important de les atencions que es realitzen en el marc de la XADPEP, **el 62%, implica qualche tipus de vinculació amb la persona**. Els casos amb una vinculació de procés: és a dir, amb els quals s'estableix un pla de feina, amb accions i objectius de treball, representen el 49%. En un 13% la vinculació amb la persona respon a una atenció recurrent o successiva, però sense un procés consensuat. I en el 38% restant no es dona una vinculació com a tal, ja que l'atenció a la persona és puntual i respon a necessitats concretes.

Persones ateses per la XADPEP per tipus d'vinculació.  
Any 2023



Respecte de la tipologia de vinculació per entitats, s'observen casuístiques força diferenciades. En el cas de Casal Petit, fonamentalment s'estableix una relació amb la persona basada en el treball de procés –el 84% dels casos–, en el 12% hi ha una vinculació per accions successives i sols es fa atenció puntual en el 3%. Creu Roja, per la seva part, presenta una distribució un poc més equitativa entre els casos vinculats per la realització d'un procés, el 42%, i aquelles en què només es fa una atenció puntual, el 47%. L'11% restant fa referència a les persones vinculades per accions successives. Per la seva banda, a Metges del Món la major part de les atencions són puntuals, el 73%. En el 21% dels casos es vinculen amb la persona per accions successives i en el 6%, per un procés.

Persones ateses per la XADPEP per tipus de vinculació i entitat. Any 2023



Persones ateses per la XADPEP per tipus de vinculació. Any 2023

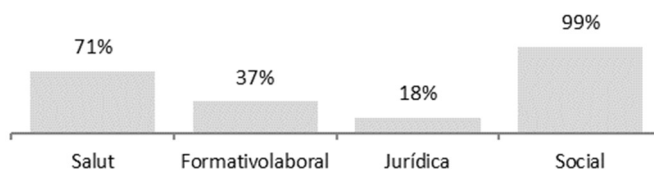
	Total		Casal Petit		Creu Roja		Metges del Món	
	Xifres	%	Xifres	%	Xifres	%	Xifres	%
<b>Total</b>	<b>1.390</b>	<b>100%</b>	<b>474</b>	<b>100%</b>	<b>685</b>	<b>100%</b>	<b>358</b>	<b>100%</b>
Puntual	525	38%	15	3%	319	47%	262	73%
Vinculada accions successives	187	13%	59	12%	75	11%	76	21%
Vinculada de procés	678	49%	400	84%	291	42%	20	6%

## 1.2. Les actuacions realitzades

La complexitat de les circumstàncies vitals de les persones prostituïdes fa que puguin necessitar atencions molt diverses. El 2023 gairebé la totalitat, el 99%, ha rebut atenció de tipus social, una categoria que comprèn assessorament sobre els recursos socials existents, ajudes socials i econòmiques, acollida residencial, etc. Una gran part de les persones ateses, el 71%, també rep atenció en l'àmbit de la salut, sigui assessorament i suport en la salut física i psicològica, dispensació de material preventiu, proves d'ITS, d'VIH o d'embaràs, etc.

Així mateix, el 37% ha participat en activitats formativolaborals, que inclouen orientació laboral, formació i capacitació, acompanyament en la inscripció a serveis públics d'ocupació, etc. Per últim, les persones que reben atenció jurídica representen el 18% del total. Principalment aquests casos demanen assessorament en temes d'estrangeria i/o en el procés de regularització administrativa, suport per a l'empadronament, així com informació i acompanyament per a denunciar situacions de tràfic amb fins d'exploració sexual.

Persones ateses per la XADPEP per tipus d'activitat. Any 2023



Les entitats d'atenció de la XADPEP presenten característiques diferencials que, en certa mesura, les defineixen en la seva intervenció. Casal Petit destaca per donar atenció social a la totalitat de les persones, així com per la major cobertura d'atenció de tipus formativolaboral; el 59% de les ateses en rep.

Creu Roja dispensa atenció social a la totalitat de les que atén i de salut a la majoria, al 92%. Així mateix gairebé una de cada tres en rep atenció formativolaboral.

Per la seva part, Metges del Món destaca per les seves actuacions en l'àmbit de la salut i el social, que impliquen pràcticament totes les persones ateses (el 99% i el 98% respectivament). Cal destacar també l'atenció jurídica que dispensa al 71% de les persones que atén.

Persones ateses per la XADPEP per tipus d'actuació. Any 2023

	Total		Casal Petit		Creu Roja		Metges del Món	
	Xifres	%	Xifres	%	Xifres	%	Xifres	%
<b>Total</b>	<b>1.390</b>	-	<b>474</b>	-	<b>685</b>	-	<b>358</b>	-
Salut	991	71%	112	24%	631	92%	356	99%
Formativolaboral	509	37%	279	59%	222	32%	37	10%
Jurídica	252	18%	16	3%	43	6%	253	71%
Social	1.382	99%	474	100%	682	100%	351	98%

En analitzar les actuacions realitzades s'observa una pauta definida en funció del tipus de vinculació que tenen les persones ateses amb l'entitat. Les que han estat ateses de manera puntual majoritàriament sols reben atenció social i de salut. A mesura que s'incrementa la vinculació amb l'entitat i l'atenció amb la persona és més intensa es diversifiquen les activitats en què participen. Així, en el cas de les persones vinculades per rebre atencions successives, a més de l'atenció en l'àmbit social i de la salut, gairebé una de cada quatre també participa en activitats formativolaborals i en el mateix percentatge rep atenció jurídica. Les que fan un procés són les que, evidentment, participen en més i més variades activitats; s'identifica que és aquest grup el que en major proporció rep atenció formativolaboral (el 65%) i atenció jurídica (el 28%).

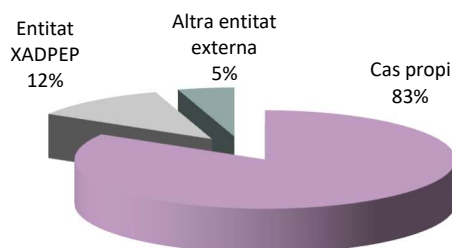
Persones ateses per la XADPEP per tipus d'actuació. Any 2023				
	Total	Puntual	Vinculada accions successives	Vinculada de procés
<b>Total</b>	<b>1.517</b>	<b>596</b>	<b>210</b>	<b>711</b>
Salut	1.099	576	137	386
Formativolaboral	538	21	52	465
Jurídica	282	21	59	202
Social	1.507	592	206	709

### 1.3.Procedència i treball en xarxa

Les entitats de la XADPEP són centres de referència per a les persones en situació de prostitució a Palma, i **la majoria dels casos que atenen, el 84%, són identificats com a propis**; és a dir, són persones que hi han accedit per porta directament mitjançant el “boca-orella” o gràcies a les intervencions realitzades durant les visites als entorns de prostitució.

Però l'atenció a persones en prostitució també és fruit de la coordinació entre les entitats de la XADPEP. El 2023, **el 12% dels casos atesos prové d'una altra entitat de la xarxa** i el 5%, d'una entitat externa.

Persones ateses per la XADPEP per procedència del cas.  
Any 2023



Respecte de la procedència dels casos les proporcions presenten algunes diferències entre entitats, tot i que a totes tres els casos propis són notablement superiors als externs. Casal Petit en difereix lleugerament, ja que és l'única que atén casos provinents d'una entitat externa a la Xarxa, els quals representen l'15% dels atesos per l'entitat i la totalitat menys un dels externs que la XADPEP atén. A Creu Roja la immensa majoria dels casos són propis, el 97%, i un 3% prové de la xarxa. A Metges del Món el 76% són casos propis i gairebé una quarta part, de qualque altra entitat de la XADPEP.

Persones ateses per la XADPEP per procedència del cas. Any 2022								
	Total		Casal Petit		Creu Roja		Metges del Món	
	Xifres	%	Xifres	%	Xifres	%	Xifres	%
<b>Total</b>	<b>1.390</b>	<b>100%</b>	<b>474</b>	<b>100%</b>	<b>685</b>	<b>100%</b>	<b>358</b>	<b>100%</b>
Cas propi	1.161	83%	325	68%	663	97%	273	76%
Entitat XADPEP	162	12%	80	17%	21	3%	85	24%
Altra entitat externa	67	5%	69	15%	1	0%	0	0%



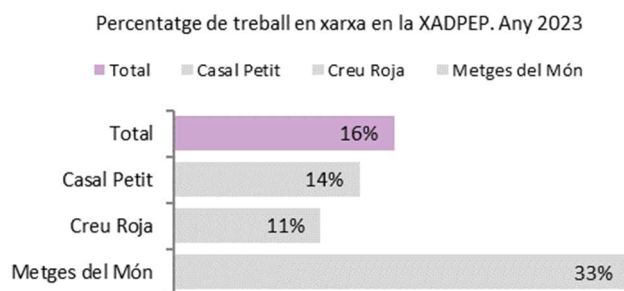
Quan el cas prové d'una entitat externa a la xarxa destaquen els casos provinents dels centres municipals de serveis socials, que en representen el 21%, i de l'UCRIF, que són el 18%. Amb menor incidència també s'ha atès qualche persona provinent d'hospitals públics i centres de salut (4), de Càritas (3), de l'associació ALAS (3), de la Policia Nacional (2) o seus de les Oblates a la península (2).

Entitats de procedència. Any 2022					
	Total		Total		Total
CMSS	14	Policia Nacional	2	Servei atenció víctimes delictes	1
UCRIF	12	Oblates (Península)	2	Servei 24h IBD	1
SAIVVM	6	Primera acollida	2	SSCB Felanitx	1
Hospitals i centres salut	4	Policia Judicial Manacor	1	SAMVM	1
Càritas	3	Casal Ariadna	1	UCA 2	1
ALAS	3	IES Calvià	1	USO	1
Nueva Vida	3	IMAS	1	SAM família	1

Amb independència de la procedència, molt sovint els casos són abordats per més d'una entitat, ja que totes les entitats de la XADPEP treballen amb el mateix col·lectiu. Tot i que no sempre s'identifiquen aquestes situacions perquè per diferents motius algunes persones no aporten aquesta informació, quan es té coneixement que la persona està en una altra entitat de la XADPEP se sol treballar de manera coordinada i en xarxa.

**El treball en xarxa implica el 16% dels casos que atén la XADPEP** i permet a les persones beneficiar-se dels diferents serveis especialitzats i les sinergies de la Xarxa, amb la qual cosa s'aconsegueix una intervenció més integral i eficient.

Per entitats, és Metges del Món qui presenta el percentatge més elevat de treball en xarxa: una tercera part de la seva intervenció. Casal Petit i Creu Roja treballen en xarxa amb el 14% i l'11% dels seus casos, respectivament.



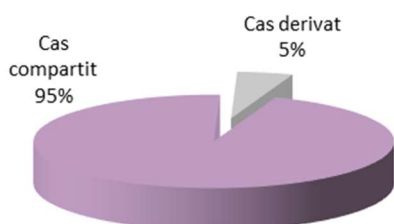
Principalment el treball en xarxa es realitza intervenint-hi dues entitats, el 81% dels casos. Malgrat tot, un 19% de persones han rebut atenció aquest 2023 per part de les tres entitats de la XADPEP.

Persones ateses per la XADPEP per entitats del treball en xarxa. Any 2023



El treball en xarxa pot donar-se mitjançant dues fórmules: mitjançant un treball compartit en què s'intervé de manera conjunta i s'aborden diferents aspectes o problemàtiques segons l'entitat, o mitjançant una derivació com a traspàs perquè el cas sigui atès exclusivament per l'altra entitat, un cop abordada la qüestió concreta. Els casos compartits que s'han pogut identificar el 2023 són 212, una xifra que representa el 95% del treball en xarxa. La resta, el 5%, són casos derivats.

Persones ateses per la XADPEP per tipus de treball en xarxa. Any 2023



Quan el treball en xarxa es vehicula mitjançant la derivació, els casos es deriven sobretot cap a Casal Petit, per la seva especialització en la detecció i l'abordatge dels casos de tràfic amb fins d'explotació sexual. Les derivacions cap a Creu Roja també destaquen.

Respecte de qui fa la derivació, Metges del Món presenta el percentatge més elevat de casos derivats: el 6% dels casos en què intervé coordinadament finalment són derivats a altra entitat de la XADPEP. Les derivacions dutes a terme per Casal Petit suposen el 5% del seu treball en xarxa, i per Creu Roja, el 4%.

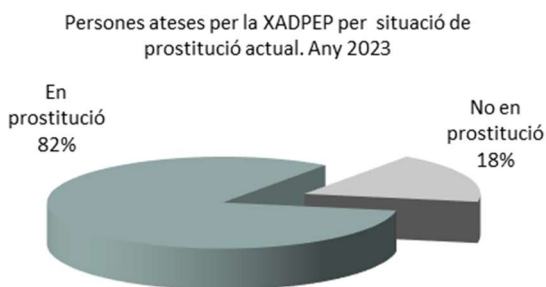
Persones ateses per la XADPEP segons tipus de treball en xarxa. Any 2023								
	Total		Casal Petit		Creu Roja		Metges del Món	
	Xifres	%	Xifres	%	Xifres	%	Xifres	%
<b>Total</b>	<b>1.390</b>	<b>100%</b>	<b>474</b>	<b>100%</b>	<b>685</b>	<b>100%</b>	<b>358</b>	<b>100%</b>
Treball en xarxa	223	16%	64	14%	73	11%	118	33%
Cas compartit	212	95%	61	95%	70	96%	111	94%
Cas derivat	11	5%	3	5%	3	4%	7	6%
Sense treball en xarxa	1.167	84%	410	86%	612	89%	240	67%

## 2. ANÀLISI DESCRIPTIVA

### 2.1. Situació actual i entorns de prostitució

Les persones prostituïdes que atén la XADPEP solen presentar processos complexos, amb estratègies de supervivència que impliquen moltes vegades sortides i entrades recurrents de la prostitució. Des del 2022 es registra aquesta informació, amb l'objectiu d'aprofundir en el fenomen i tenint en compte aquesta variable, poder depurar les dades relacionades.

A nivell de xarxa el 2023 s'observa que la majoria de les persones ateses, el 82%, es troba en situació de prostitució (1.141), i el 18% restant afirmen no estar actualment prostituïdes (249 persones).



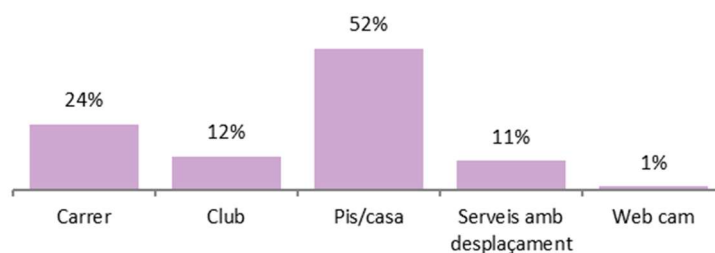
Per entitats, és Metges del Món qui atén en un percentatge major a persones que actualment estan en prostitució, el 97%. A Creu Roja aquest percentatge és del 86% i a Casal Petit, dues de cada tres.

#### 2.1.1 Entorns de prostitució

La prostitució es pot donar a diversos entorns que presenten característiques diferencials i que en aquesta memòria es classifiquen en cinc categories: carrer, club, pis o casa, serveis amb desplaçament i webcam. A vegades les persones en prostitució es troben a més d'un d'aquests entorns. Per això aquesta variable és de resposta múltiple i així ho recullen les tres entitats. Aquesta condició fa que el nombre comptabilitzat d'entorns de prostitució sigui superior al de persones ateses.

Hem vist que de les 1.390 usuàries úniques ateses 1.141, el 82%, es troben actualment en prostitució. D'aquestes, poc més de la meitat, **el 52%, estan en prostitució en un pis o casa; el 24%, al carrer, i el 12%, en un club.** En un 11% dels casos es prostitueixen en entorns classificats com a "serveis amb desplaçament", és a dir la persona en prostitució es desplaça al lloc que el "client" li indica, sigui un hotel, una festa privada, una casa, etc. En una proporció reduïda, l'1%, però sostinguda en el temps, trobam les persones que es prostitueixen a través d'una webcam.

Persones ateses per la XADPEP per entorns de prostitució. Any 2023



En relació amb els entorns on es prostitueixen les persones segons l'entitat que fa l'atenció, s'observa que les diferències que anys anteriors mostraven una certa especificitat definitòria s'han anat diluint. Les tres entitats atenen principalment persones en situació de prostitució que resideixen en habitatges particulars, pisos o cases: Casal Petit, gairebé la meitat dels seus casos; Creu Roja, el 54%, i Metges del Món, el 53%. El carrer és el segon entorn per ordre d'incidència i representa el 28% de les persones en prostitució ateses per Casal Petit, el 21% de Creu Roja i el 27% de Metges del Món.

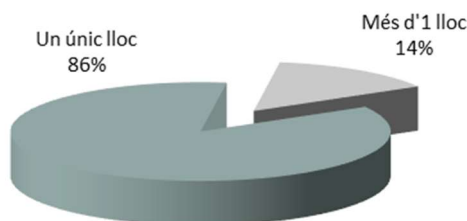
La prostitució a clubs es dona en el 14% dels casos de Casal Petit, en el 10% dels de Creu Roja i en el 16% dels de Metges del Món. Pel que fa a les persones ateses que es troben prostituïdes realitzant serveis amb desplaçament destaca el percentatge de Creu Roja, un 15%, que pràcticament duplica el que presenta Casal Petit, un 8%, i triplica el de Metges del Món, que presenta un 4%.

Respecte de la categoria de webcam, s'han identificat cinc persones en aquesta situació a Casal Petit i cap a Creu Roja o Metges del Món.

Persones ateses per la XADPEP per entorns de prostitució. Any 2023								
	Total		Casal Petit		Creu Roja		Metges del Món	
	Xifres	%	Xifres	%	Xifres	%	Xifres	%
<b>Total</b>	<b>1.141</b>	<b>100%</b>	<b>317</b>	<b>100%</b>	<b>592</b>	<b>100%</b>	<b>346</b>	<b>100%</b>
Carrer	308	24%	107	28%	141	21%	91	27%
Club	156	12%	53	14%	67	10%	53	16%
Pis/casa	666	52%	188	49%	362	54%	178	53%
Serveis amb desplaçament	134	11%	30	8%	100	15%	12	4%
Webcam	13	1%	9	2%	5	1%	0	0%
Ns/Nc	0	0%	0	0%	0	0%	0	0%

La majoria de les persones en situació de prostitució ho està només en un context, el 86% del total, tot i que el percentatge de les que estan a més d'un entorn ha augmentat tres punts en un any, fins al 14% actual. Per entitats, Casal Petit és qui té la proporció més elevada de persones prostituïdes en més d'un entorn, el 21%. Creu Roja i Metges del Món presenten percentatges, quant a més d'un lloc, del 14% i el 7% respectivament.

Persones ateses per la XADPEP per llocs de prostitució.  
Any 2023



Persones ateses per la XADPEP per nombre d'entorns de prostitució. Any 2023								
	Total		Casal Petit		Creu Roja		Metges del Món	
	Xifres	%	Xifres	%	Xifres	%	Xifres	%
<b>Total</b>	<b>1.141</b>	<b>100%</b>	<b>317</b>	<b>100%</b>	<b>592</b>	<b>100%</b>	<b>346</b>	<b>100%</b>
Un únic lloc	946	86%	246	79%	506	86%	288	93%
Més d'un lloc	160	14%	66	21%	82	14%	23	7%
Ns/Nc	36	-	5	-	4	-	35	-

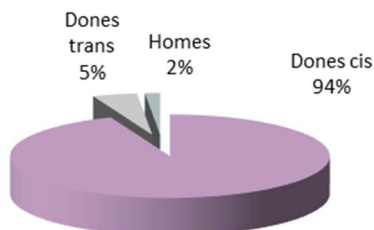
Pel que fa a les persones prostituïdes a més d'un lloc, dos de cada tres casos es troben únicament en llocs categoritzats com entorns tancats (és a dir pisos o cases, clubs...) i només el 25% està al carrer conjuntament amb espais tancats. Creu Roja presenta una dinàmica força similar a la del conjunt de la Xarxa, amb un 89% que es prostitueix a més d'un entorn tancat. Casal Petit atén lleugerament menys persones que trobant-se en prostitució en múltiples entorns tots siguin tancats, el 62%. Metges del Món en difereix i presenta un percentatge superior al conjunt de la XADPEP de persones que es troben en prostitució en més d'un lloc i un d'aquests és el carrer.

## 2.2. Anàlisi sociodemogràfica general

### 2.2.1. Sexe i identitat de gènere

Des d'un punt de vista sociodemogràfic es consideren el sexe i la identitat de gènere variables de classificació. Així, **la major part de les persones ateses són dones**, el 94%; gairebé el 5% són dones trans (un punt més que l'any precedent) i prop del 2% del total són homes (21 en xifres absolutes). Aquests darrers percentatges, tot i que poc representatius sobre el total de la prostitució, mostren una constant que, tal com s'analitza al capítol 7, és l'augment progressiu de l'atenció a dones trans i l'increment sostingut d'homes.

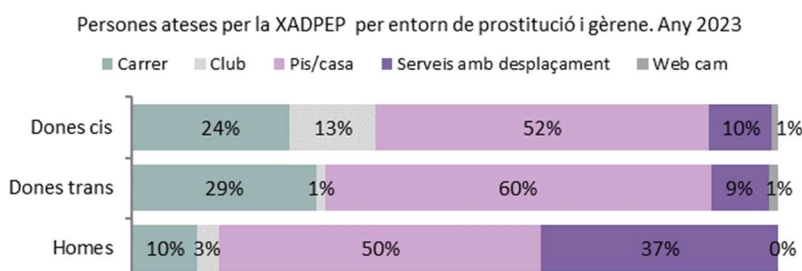
Persones ateses per la XADPEP per gènere. Any 2023



Una part important dels homes i les dones trans usuàries de la XADPEP són ateses per Creu Roja, una entitat que intervé en el 63% dels casos de dones trans i en el 62% dels homes. En termes de representativitat, les 40 dones trans i els 13 homes atesos per aquesta entitat representen el 6% i el 2%, respectivament, del total de les persones que atén. Quant a Casal Petit, les dones trans suposen el 3% dels seus casos i ha atès un home. Metges del Món ha atès 14 dones trans i 10 homes, unes xifres que representen el 4% i el 3% del seu total, respectivament.

Persones ateses per la XADPEP per gènere. Any 2023								
	Total		Casal Petit		Creu Roja		Metges del Món	
	Xifres	%	Xifres	%	Xifres	%	Xifres	%
<b>Total</b>	<b>1.390</b>	<b>100%</b>	<b>474</b>	<b>100%</b>	<b>685</b>	<b>100%</b>	<b>358</b>	<b>100%</b>
Dones	1.306	94,0%	459	97%	632	92%	334	93%
Dones trans	63	4,5%	14	3%	40	6%	14	4%
Homes	21	1,5%	1	0%	13	2%	10	3%

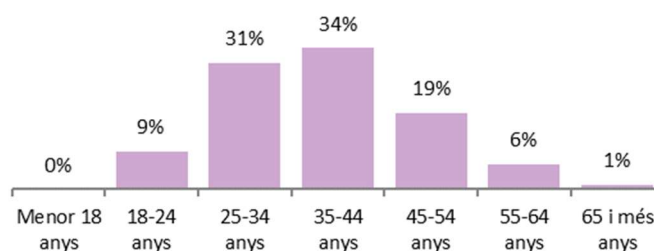
En observar els entorns de prostitució en què es mouen segons la identitat de gènere s'identifica una pauta: en tots els casos l'espai principal de prostitució és l'habitatge particular (pisos o cases), però les xifres evidencien diferències als altres entorns. Pel que fa a l'entorn de carrer, les dones i les dones trans presenten proporcions força similars, que suposen el doble que la dels homes, i són amb això també més visibles. En el cas dels serveis amb desplaçament és el col·lectiu d'homes el que presenta una major proporció, un 37%; aquesta xifra suposa el triple de l'observat en les dones i les dones trans.



## 2.2.2. Edat

Una altra variable sociodemogràfica que s'analitza en aquesta Memòria és l'edat. La gran majoria de les persones ateses, el 84%, té entre 25 i 54 anys, amb una **edat mitjana de 37,9 anys**. Per grups d'edat, l'interval més freqüent, amb un 34% d'incidència, el formen les persones que tenen entre 35 i 44 anys, seguit del de 25 a 34 anys, que representa el 31% del total. Les persones que tenen entre 45 i 54 anys suposen el 19% dels casos i un total de 98 persones, el 7% de les ateses, té més de 55 anys, 13 d'elles 65 anys i més. No s'ha atès cap menor d'edat.

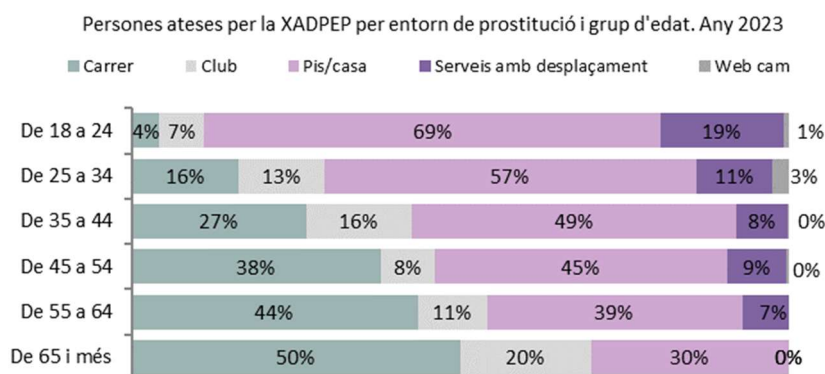
Persones ateses per la XADPEP per grups d'edat. Any 2023



Per entitats, les distribucions segons l'edat de la persona segueixen tendències força similars, tot i que Creu Roja destaca per atendre persones més joves en una proporció major que la resta. De fet, el 47% de les persones que atén tenen menys de 34 anys. Així, l'edat mitjana de les persones ateses a Creu Roja és de 36,2 anys, per davall de la mitjana del conjunt de la XADPEP. Les persones que atenen Casal Petit i Metges del Món tenen una edat mitjana per sobre de la de la Xarxa: 39,3 i 39,1 anys respectivament.

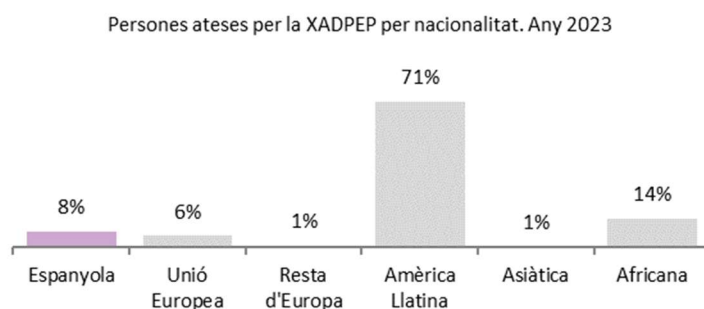
	Persones ateses per la XADPEP per grup d'edat. Any 2022							
	Total		Casal Petit		Creu Roja		Metges del Món	
	Xifres	%	Xifres	%	Xifres	%	Xifres	%
<b>Total</b>	<b>1.390</b>	<b>100%</b>	<b>474</b>	<b>100%</b>	<b>685</b>	<b>100%</b>	<b>358</b>	<b>100%</b>
Menor de 18 anys	0	0%	0	0%	0	0%	0	0%
18-24 anys	128	9%	33	7%	72	11%	35	10%
25-34 anys	426	31%	128	27%	246	36%	86	24%
35-44 anys	476	34%	164	35%	223	33%	135	38%
45-54 anys	259	19%	107	23%	107	16%	69	19%
55-64 anys	85	6%	33	7%	33	5%	28	8%
65 anys i més	13	1%	6	1%	4	1%	5	1%
Ns/Nc	3	-	3	-	0	-	0	-
Mitjana d'edat	<b>37,9</b>		<b>39,3</b>		<b>36,2</b>		<b>39,1</b>	

Si tenim en compte els entorns on se situen les persones en prostitució s'observen algunes diferències segons el grup d'edat. Les persones més joves es troben en una major proporció a pisos o cases (espais tancats). A mesura que augmenta l'edat de les persones prostituïdes es redueix la incidència d'aquests entorns i augmenta la proporció de casos que es troben al carrer (la meitat de les que tenen 65 anys i més es troben en aquest entorn obert). Respecte dels serveis amb desplaçament també s'observa una correlació i les més joves són les que tenen més presència en aquest entorn. Aquesta proporció disminueix amb l'edat fins a reduir-se a la meitat en el cas de les persones majors de 55 anys. Pel que fa a la webcam sols es troben casos entre les menors de 34 anys.



### 2.2.3. Nacionalitat

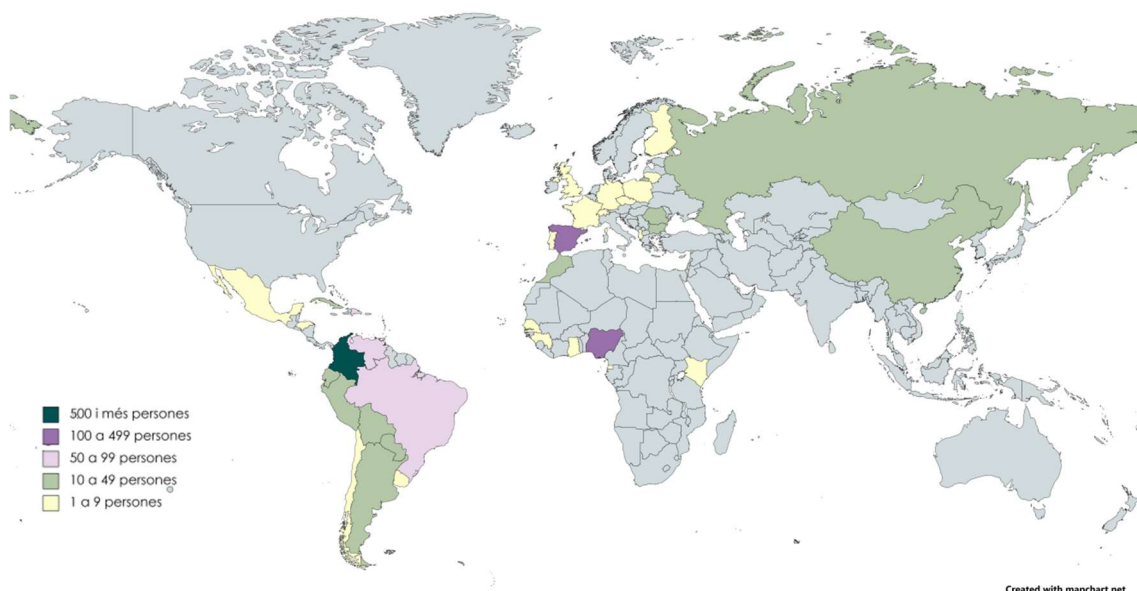
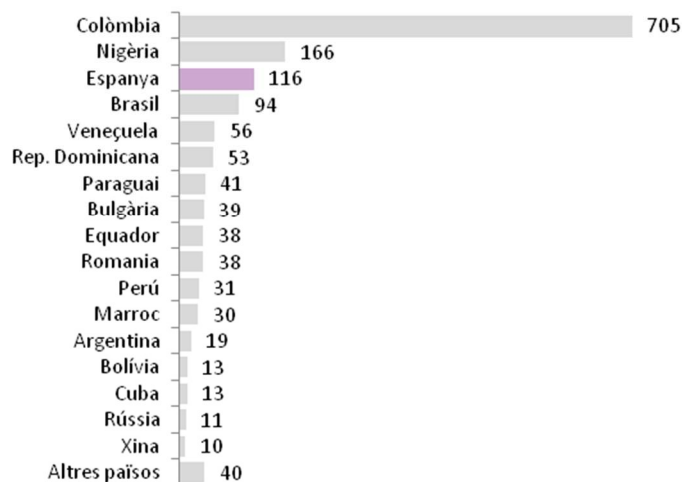
La nacionalitat de les persones ateses mostra una gran diversitat, però la gran majoria, **el 92%, és d'origen estranger**. Si s'agrupen per zones geogràfiques s'observa que de les 1.390 persones ateses 986 –és a dir, el 71%– té nacionalitat de l'Amèrica Llatina; el 14%, d'Àfrica; el 8% (107 persones), espanyola, i el 6%, de l'Europa dels 27. Les de nacionalitat de l'Europa no comunitària representen l'1% (12 persones) i el mateix percentatge correspon a les asiàtiques (9 persones).



Hi ha una varietat important respecte del país de nacionalitat de les persones que s'atenen. Es poden comptabilitzar fins a trenta-cinc països diferents, però el 80% dels casos provenen de quatre. Poc més de la meitat de les persones és de Colòmbia, el 12% és de Nigèria i, amb una incidència del 8% i el 7% respectivament, d'Espanya i del Brasil.



Persones ateses per la XADPEP per país de nacionalitat. Any 2023



Per entitats, totes atenen en una major proporció persones procedents de l'Amèrica Llatina, amb percentatges que oscil·len entre el 77% de Creu Roja, el 75% de Metges del Món i el 60% de Casal Petit. Hi ha diferències ressenyables pel que fa a la resta de nacionalitats.

En el cas de Casal Petit destaca el percentatge de les persones ateses que provenen d'Àfrica, una de cada quatre, una xifra que representa gairebé el 60% de les persones africanes ateses per la XADPEP. També cal esmentar el 9% de les que tenen nacionalitat espanyola, la proporció més alta de la Xarxa.

A Creu Roja, a més de les persones llatinoamericanes ateses cal ressenyar el col·lectiu africà, que representa el 9%, i el de les persones espanyoles, que suposa el 7% del total. La proporció de persones asiàtiques disminueix un punt en un any i se situa a l'1% de les que atén, però suposa el 90% de les persones amb aquesta nacionalitat ateses per la Xarxa.

En relació amb Metges del Món, també destaca l'atenció a persones llatinoamericanes, ja que les ateses amb aquesta nacionalitat són tres de cada quatre, seguida de lluny per la proporció de les africanes, que és del 9%, i el d'europes i espanyoles, amb el 8% i el 6% d'incidència en cada cas. Pel que fa a les que tenen nacionalitat asiàtica, com s'ha observat a nivell de xarxa, la seva representativitat ha disminuït i ha passat del 2% a l'1% de les que atén.

Cal ressenyar que les persones en prostitució d'origen asiàtic, procedents sobretot de la Xina, com s'analitza en aquest apartat s'ubiquen en entorns tancats i invisibilitzats, amb rigorosos controls per part de les *madames* i/o proxenetes, i moltes d'aquestes persones previsiblement es troben també en situació de tràfic o explotació sexual. Aquesta reducció en l'atenció del col·lectiu no s'ha d'entendre en el sentit que hi hagi menys persones en prostitució d'aquesta nacionalitat sinó que, d'acord amb l'observat en les visites als entorns de prostitució, el que posa de manifest són les majors dificultats d'accés i sol·licitud d'ajuda que aquestes pateixen.

Persones ateses per la XADPEP per nacionalitat. Any 2023								
	Total		Casal Petit		Creu Roja		Metges del Món	
	Xifres	%	Xifres	%	Xifres	%	Xifres	%
<b>Total</b>	<b>1.390</b>	<b>100%</b>	<b>474</b>	<b>100%</b>	<b>685</b>	<b>100%</b>	<b>357</b>	<b>100%</b>
Espanyola	107	8%	45	9%	50	7%	21	6%
UE-28	80	6%	23	5%	37	5%	29	8%
Resta d'Europa	12	1%	5	1%	3	0%	5	1%
Amèrica Llatina	986	71%	284	60%	525	77%	269	75%
Asiàtica	9	1%	0	0%	8	1%	2	1%
Africana	195	14%	117	25%	62	9%	31	9%
Ns/Nc	1	-	0	-	0	-	1	-

Per entitats, tal com es dona a la Xarxa, el 80% de les persones ateses té una nacionalitat vinculada amb un nombre limitat de països. El quadre següent recull la relació dels principals països, per ordre de major a menor presència a cada entitat:

Principals països de procedència (80% de les persones ateses). Any 2023			
Total	Casal Petit	Creu Roja	Metges del Món
Colòmbia	Colòmbia	Colòmbia	Colòmbia
Nigèria	Nigèria	Espanya	Brasil
Brasil	Espanya	Nigèria	Espanya
Espanya	Brasil	Brasil	Nigèria
Veneçuela	Rep. Dominicana	Rep. Dominicana	Equador
Rep. Dominicana	Bulgària	Veneçuela	Veneçuela
			Romania
			Bulgària

En analitzar amb profunditat la procedència de les persones ateses i considerant-ne l'edat s'observen algunes particularitats. Les persones prostituïdes d'Àsia, d'Espanya i de l'Europa comunitària són en general més majors que la resta, i més de la meitat dels casos tenen més de 45 anys. En el cas de les d'Europa dels 27, l'Amèrica Llatina i Àfrica, principalment tenen menys de 45 anys, amb una incidència d'aquets gran grup d'edat del 87%, el 76% i el 75% respectivament.

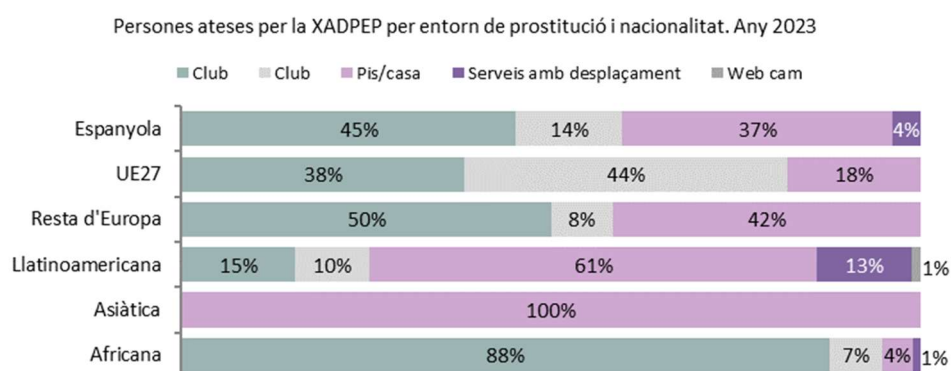
Persones ateses per la XADPEP per grup d'edat i nacionalitat. Any 2023							
	Total	18-24 anys	25-34 anys	35-44 anys	45-54 anys	55-64 anys	65 i més anys
<b>Total general</b>	<b>100%</b>	<b>9%</b>	<b>30%</b>	<b>34%</b>	<b>19%</b>	<b>6%</b>	<b>1%</b>
Espanya	8%	4%	13%	32%	25%	17%	8%
UE-27	6%	1%	27%	58%	10%	3%	0%
Resta d'Europa	1%	8%	23%	15%	38%	8%	8%
Amèrica Llatina	71%	12%	32%	32%	17%	6%	0%
Àsia	1%	0%	10%	30%	30%	30%	0%
Àfrica	14%	1%	34%	40%	23%	2%	0%

D'altra banda, la nacionalitat sembla dibuixar un panorama diferencial respecte dels entorns més freqüents en què es troben en prostitució. Així, veim que les de nacionalitat espanyola estan en situació de prostitució al carrer en el 45% dels casos i en habitatge particular en el 37%. Aquest col·lectiu presenta una proporció de persones que realitzen serveis amb desplaçament del 4%.

Les de la UE-27 són el col·lectiu més representatiu als clubs, on es troben prostituïdes el 44% de les ateses d'aquesta nacionalitat. El segon entorn amb més incidència és el carrer (38%); en el cas del pis o casa, s'hi troben el 18%. Les de la resta d'Europa fonamentalment estan prostituïdes al carrer i en un habitatge particular (pis o casa), amb una proporció del 50% i el 42% respectivament.

Les persones llatinoamericanes ateses, principalment estan prostituïdes en un habitatge particular (61%), i amb menor incidència al carrer, el 15%, i en un club, el 10%. També destaca el 13% de les que fan serveis amb desplaçament, la qual cosa suposa la proporció més elevada de persones en aquest entorn segons nacionalitat i representa, en termes globals, que gairebé totes (el 96%) de les que realitzen serveis amb desplaçament són de nacionalitat llatinoamericana.

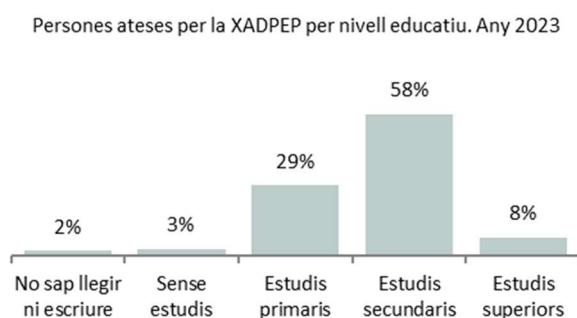
El 100% de les persones ateses amb nacionalitat asiàtica estan en prostitució en un pis o casa. En el cas de les africanes, es troben sobretot en entorns de prostitució al carrer: el 88%.



## 2.2.4. Nivell d'estudis

El nivell d'estudis és un factor d'incidència en la vulnerabilitat social i ens pot oferir informació sobre les possibilitats d'una persona. Evidentment, el context sociolaboral en què es troba, la seva trajectòria personal, el procés migratori, la seva situació administrativa, etc., determinen també aquestes opcions. Per a valorar aquesta variable sociodemogràfica intentam establir una classificació simplificada, però trobam algunes dificultats en la seva categorització atesa la diversitat dels contextos d'origen i els sistemes educatius vinculats. Així mateix, s'ha de tenir en compte que gran part de les persones en situació de prostitució són estrangeres i no tenen homologats els seus estudis, la qual cosa incideix en l'impacte tangible de la titulació sobre la situació personal i laboral.

Segons les dades disponibles, **el 58%** dels casos atesos per la XADPEP **tenen almenys estudis secundaris**; el 29%, estudis primaris, i el 8% afirma tenir estudis universitaris. Les persones que no saben llegir ni escriure o no tenen estudis representen el 5% dels casos.



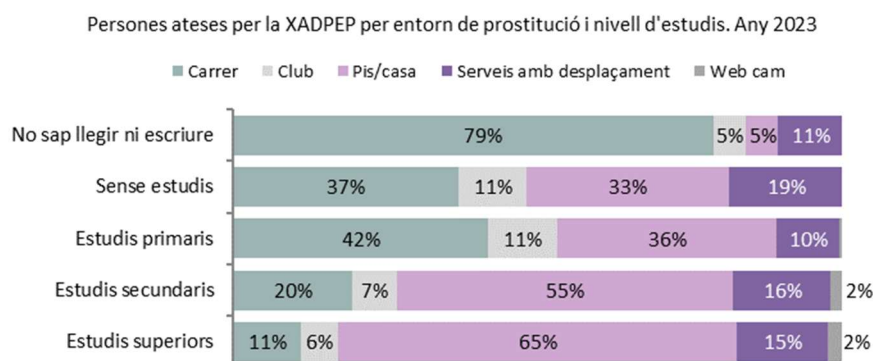
Segons l'entitat trobam lleugeres diferències en el grau d'estudis de les persones ateses. Les que atén Creu Roja presenten, en general, un major nivell educatiu: el 69% té estudis secundaris o més. Pel que fa a Metges del Món, el 60% té estudis secundaris o més, i mostra el percentatge més alt de persones amb estudis universitaris: l'11% de les que atén. Casal Petit presenta proporcions assimilables a les exposades per al conjunt de la xarxa.

Persones ateses per la XADPEP per nivell educatiu. Any 2023								
	Total		Casal Petit		Creu Roja		Metges del Món	
	Xifres	%	Xifres	%	Xifres	%	Xifres	%
<b>Total</b>	<b>1.390</b>	<b>100%</b>	<b>474</b>	<b>100%</b>	<b>685</b>	<b>100%</b>	<b>358</b>	<b>100%</b>
No sap llegir ni escriure	21	2%	18	4%	3	1%	1	0%
Sense estudis	28	3%	8	2%	12	3%	11	4%
Estudis primaris	283	29%	130	28%	96	27%	86	35%
Estudis secundaris	569	58%	267	58%	230	64%	119	49%
Estudis superiors	76	8%	41	9%	16	4%	28	11%
Ns/Nc	414	-	10	-	328	-	113	-

Si desglossam la informació de la variable *nivell d'estudis* segons l'entorn de prostitució observam certes dinàmiques relacionals. Les persones que són analfabetes (el 79%) i les que no tenen estudis (el 37%) són les que es troben en una major proporció a l'entorn obert de carrer, context on són més visibles i

estan més exposades. Aquesta presència al carrer descendeix gradualment segons augmenta el nivell d'estudis, i és entre les persones amb estudis universitaris on es dona el percentatge més baix, l'11%.

Com veim, aquesta correlació implica que **a major nivell d'estudis menor probabilitat d'estar en prostitució en contexts oberts i major presència a espais tancats**. Gairebé el 89% de les persones amb estudis universitaris i el 80% de les que tenen estudis secundaris es troben en prostitució en entorns tancats, davant del 63% de les que no tenen estudis i el 21% de les que no saben llegir ni escriure i es troben en aquest entorn.



Aprofundint en el nivell d'estudis de les persones en prostitució observem que les que són analfabetes provenen principalment d'Àfrica, el 64% d'aquest grup, i la majoria de les que tenen estudis universitaris són llatinoamericanes, el 88%.

Persones ateses per la XADPEP per nacionalitat i nivell d'estudis. Any 2023							
	Total	No sap llegir ni escriure	Sense estudis	Estudis primaris	Estudis secundaris	Estudis superiors	Ns/Nc
<b>Total</b>	<b>100%</b>	<b>100%</b>	<b>100%</b>	<b>100%</b>	<b>100%</b>	<b>100%</b>	<b>100%</b>
Espanya	8%	0%	16%	10%	7%	1%	8%
UE-27	6%	18%	10%	5%	3%	6%	9%
Resta d'Europa	1%	0%	3%	1%	1%	1%	1%
Llatinoamèrica	71%	18%	35%	53%	79%	88%	75%
Àsia	1%	0%	0%	0%	0%	0%	2%
Àfrica	14%	64%	35%	30%	10%	4%	5%

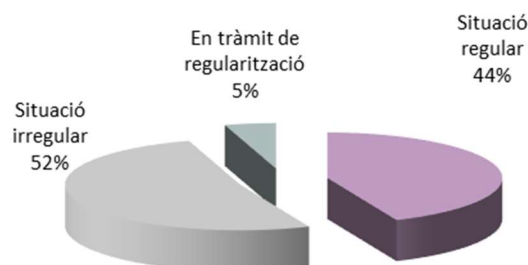
## 2.3. Situació administrativa i cobertures

### 2.3.1. Situació administrativa

El 52% de les persones ateses per la XADPEP es troba en una situació administrativa irregular i el 5%, en tràmits de regularització; és a dir, gairebé sis de cada deu es troben en una posició que dificulta o impossibilita l'accés a determinats serveis i/o recursos com ajudes econòmiques específiques, programes públics d'ocupació i orientació laboral o cursos de formació per a la millora de la qualificació

professional. A més, aquesta circumstància politicoadministrativa suposa un greu obstacle per a accedir a una feina normalitzada.

Persones ateses per la XADPEP per situació administrativa.  
Any 2023



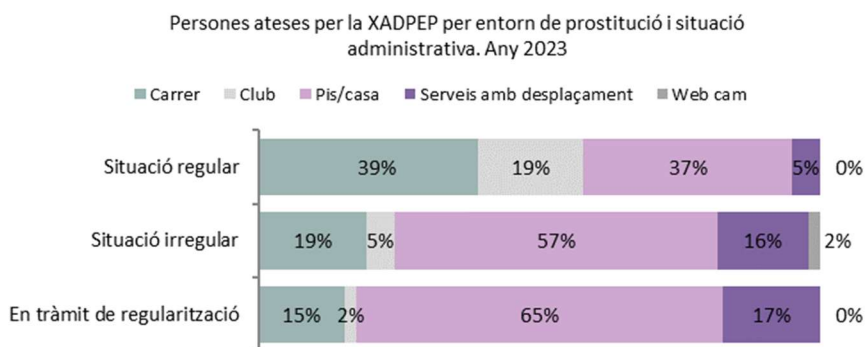
Per entitats les diferències són ressenyables. Els percentatges de persones en situació irregular oscil·len entre el 58% de Creu Roja, el 51% de Metges del Món i el 45% de Casal Petit. Les persones que es troben en tràmits de regularització representen el 8% a Casal Petit, el 4% a Creu Roja, i l'1% a Metges del Món de les persones que atenen.

Persones ateses per la XADPEP per situació administrativa. Any 2023

	Total		Casal Petit		Creu Roja		Metges del Món	
	Xifres	%	Xifres	%	Xifres	%	Xifres	%
<b>Total</b>	<b>1.390</b>	<b>100%</b>	<b>474</b>	<b>100%</b>	<b>685</b>	<b>100%</b>	<b>358</b>	<b>100%</b>
Situació regular	507	44%	224	47%	195	38%	136	48%
Situació irregular	602	52%	211	45%	298	58%	146	51%
En tràmit de regularització	55	5%	37	8%	19	4%	2	1%
Ns/Nc	226	-	2	-	173	-	74	-

En analitzar la situació administrativa en funció de l'entorn de prostitució s'observa que les persones en situació d'irregularitat i les que estan en tràmits de regularització es troben fonamentalment a pisos o cases: el 61% i el 67%, respectivament. Les persones en situació regular es distribueixen en una proporció similar entre el carrer (39%) i els habitatges particulars (37%). Destaca també el percentatge de les que es troben en un club (19%), el qual triplica el de persones en situació irregular que es troben en aquest entorn (sols s'hi troben el 5% de les irregulars). Aquest menor percentatge d'irregulars als clubs probablement s'explica per la pressió de les inspeccions freqüents de la Policia en aquest tipus d'establiments, la qual cosa fa que els propietaris optin principalment per tenir-hi prostituïdes persones en situació regular.

Cal ressenyar també que les persones en situació irregular i les que estan en tràmits són les que presenten una major incidència de serveis amb desplaçament, amb percentatges registrats en aquest entorn del 16%-17%, els quals tripliquen els registrats entre persones prostituïdes en situació regular fent desplaçaments.



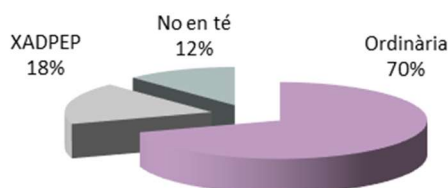
La nacionalitat és una variable que incideix significativament en la situació politicoadministrativa de les persones en prostitució. Les dades ens mostren que la majoria de persones en situació d'irregularitat tenen nacionalitat llatinoamericana, el 88%, i africana en una proporció de l'11%. Si analitzem les dades per nacionalitats observem que d'entre el col·lectiu de llatinoamericanes més de la meitat, el 53%, estan de forma irregular al nostre país. Pel que fa a les asiàtiques, quatre de cada deu també es troben en situació irregular, i entre les africanes aquesta proporció suposa una de cada tres.

Persones ateses per la XADPEP per nacionalitat i situació administrativa. Any 2023				
		Situació regular	Situació irregular	En tràmit de regularització
<b>Total</b>	<b>100%</b>	<b>555</b>	<b>655</b>	<b>58</b>
Espanya	8%	116		
UE-27	6%	67	3	1
Resta d'Europa	1%	6	4	
Llatinoamèrica	71%	241	575	50
Àsia	1%	1	4	
Àfrica	14%	124	69	7

### 2.3.2. Situació d'empadronament

Molts dels drets i dels serveis públics als quals les persones poden accedir en el nostre país estan condicionats per l'empadronament. El 88% de les persones ateses per la XADPEP estan empadronades a qualque municipi de l'Estat espanyol, majoritàriament a Palma, i el 12% restant no hi està.

Persones ateses per la XADPEP per tipus d'empadronament. Any 2023

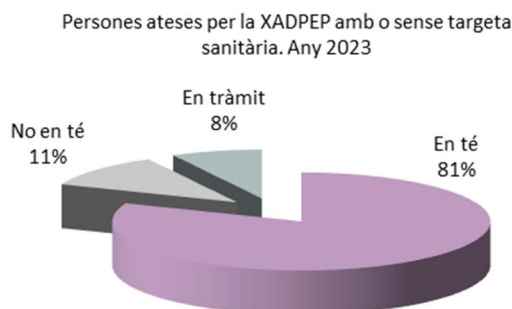


Del total d'empadronades, una part molt important ho ha fet per la via ordinària (78%), però un 22% ha rebut el suport de la XADPEP per a aquesta tasca. Per entitats, Creu Roja és qui té la proporció més gran d'empadronades amb suport: una de cada quatre; Casal Petit ha donat suport en l'empadronament al 20% de les que ha atès, i Metges del Món, al 8%.

Persones ateses per la XADPEP per tipus d'empadronament. Any 2023								
	Total		Casal Petit		Creu Roja		Metges del Món	
	Xifres	%	Xifres	%	Xifres	%	Xifres	%
<b>Total</b>	<b>1.390</b>	<b>100%</b>	<b>474</b>	<b>100%</b>	<b>685</b>	<b>100%</b>	<b>358</b>	<b>100%</b>
No empadronada	135	12%	88	19%	37	8%	20	8%
Empadronada	972	88%	386	81%	430	82%	244	82%
Ordinària	775	80%	303	78%	323	75%	225	92%
XADPEP	197	20%	83	22%	107	25%	19	8%
Ns/Nc	283	-	0	-	218	-	94	-

### 2.3.3. Cobertura sanitària

Quant a la cobertura sanitària els percentatges disminueixen sensiblement respecte de l'any anterior (tres punts menys). El 81% de les persones té targeta sanitària, l'11% no en disposa i el 8% està en procés de tramitació per a obtenir-la.



Analizant les persones que no disposen de targeta sanitària tenint en compte l'entorn de prostitució on es troben s'observa una pauta: als entorns oberts i més fiscalitzats com són el carrer i els clubs és on s'observa major cobertura, i al contrari, als pisos/cases, serveis amb desplaçaments i webcam, que són entorns més ocults, és on s'identifica una major proporció de persones sense cobertura.





Les dades per entitats mostren algunes diferències. Casal Petit i Metges del Món presenten percentatges idèntics i lleugerament superiors al del conjunt de la xarxa: el 83% cada una. Per la seva banda, a Creu Roja aquest percentatge baixa al 78%. Cal ressenyar que, tot i aquestes xifres positives, 48 persones ateses per Creu Roja, 32 per Casal Petit i 6 per Metges del Món no disposen de targeta sanitària, amb les dificultats que això suposa a l'hora d'abordar les qüestions de salut.

Persones ateses per la XADPEP amb o sense targeta sanitària. Any 2023								
	Total		Casal Petit		Creu Roja		Metges del Món	
	Xifres	%	Xifres	%	Xifres	%	Xifres	%
<b>Total</b>	<b>1.390</b>	<b>100%</b>	<b>474</b>	<b>100%</b>	<b>685</b>	<b>100%</b>	<b>358</b>	<b>100%</b>
En té	848	81%	390	83%	316	78%	221	83%
No en té	117	11%	47	10%	43	11%	40	15%
En tràmit	81	8%	32	7%	48	12%	6	2%
Ns/Nc	344	-	5	-	278	-	91	-

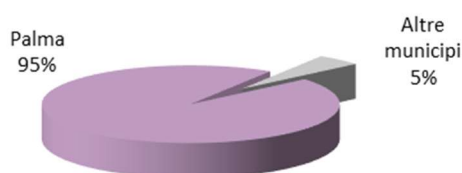
## 2.4. Anàlisi de variables sociofamiliars

### 2.4.1. Situació geogràfica

Les dades presentades en aquesta memòria es corresponen amb l'atenció que es fa des de la XADPEP a les persones en situació de prostitució al municipi de Palma. Majoritàriament les persones ateses estan en prostitució i també viuen a Palma. Això no obstant, n'hi ha que viuen a d'altres municipis però estan en prostitució a Palma i d'altres que viuen a Palma i estan en prostitució a d'altres municipis de l'illa.

Respecte de les dades disponibles en relació amb el municipi de residència, **el 95% de les persones ateses viu a Palma**. Creu Roja és la que en presenta el percentatge més alt, el 98%, mentre que Casal Petit n'atén el 93% i Metges del Món, el 92%. Només el 5% de les persones ateses no resideix a Palma, i és Metges del Món l'entitat que atén més persones no residents: el 8% de les que atén. Així mateix, també cal ressenyar que 113 persones no varen facilitar informació sobre el municipi on viuen.

Persones ateses per la XADPEP per municipi de residència. Any 2023




Persones ateses per la XADPEP per municipi de residència. Any 2023								
	Total		Casal Petit		Creu Roja		Metges del Món	
	Xifres	%	Xifres	%	Xifres	%	Xifres	%
<b>Total</b>	<b>1.390</b>	<b>100%</b>	<b>474</b>	<b>100%</b>	<b>685</b>	<b>100%</b>	<b>358</b>	<b>100%</b>
Palma	1.214	95%	439	93%	588	98%	295	92%

Persones ateses per la XADPEP per municipi de residència. Any 2023								
	Total		Casal Petit		Creu Roja		Metges del Món	
	Xifres	%	Xifres	%	Xifres	%	Xifres	%
Altres municipi	63	5%	35	7%	9	2%	27	8%
Ns/Nc	113	-	0	-	88	-	36	-

En relació amb el municipi on es prostitueixen, **la gran majoria –el 95%– ho fa a Palma**. Casal Petit presenta una proporció de persones que estan en prostitució fora de Palma del 13%; a Metges del Món aquesta proporció suposa el 6%, i a Creu Roja, l'1%. Els principals municipis on es prostitueixen les persones ateses fora de Palma són, per ordre d'incidència, Inca i Calvià.

Persones ateses per la XADPEP per municipi de prostitució. Any 2023

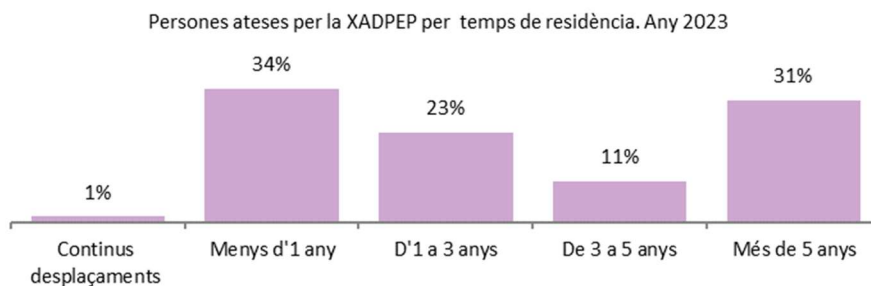


Persones ateses per la XADPEP per situació actual de prostitució i municipi. Any 2023								
	Total		Casal Petit		Creu Roja		Metges del Món	
	Xifres	%	Xifres	%	Xifres	%	Xifres	%
<b>Total</b>	<b>1.390</b>	<b>100%</b>	<b>474</b>	<b>100%</b>	<b>685</b>	<b>100%</b>	<b>358</b>	<b>100%</b>
En prostitució	1.141	100%	317	100%	592	101%	346	101%
Palma	1.073	95%	276	87%	583	99%	320	94%
Altres municipi	60	5%	41	13%	5	1%	21	6%
Ns/Nc	8	-	0	-	4	-	5	-
No en prostitució actual	249	-	157	-	93	-	12	-

## 2.4.2. Temps de residència

Per a valorar el nivell d'inclusió d'una persona en el nostre municipi podem remetre'ns a la variable *temps de residència*. Un major temps augmenta les possibilitats de crear una xarxa de suport, de rompre les barreres idiomàtiques i de regularitzar la situació administrativa, entre d'altres qüestions. Així mateix, identificar els temps d'estada permet saber si la persona en prostitució es desplaça contínuament.

Les dades mostren que el 31% de les ateses fa més de 5 anys que viu al nostre territori, però una de cada tres fa menys d'un any que hi ha arribat. Aquest fet evidencia el flux i l'alta demanda de prostitució, així com una ubiqüitat i mobilitat del sistema cada vegada major. El flux d'entrada de persones en prostitució al nostre territori no cessa. De fet s'ha pogut constatar que, almenys, l'1% de les ateses estan exposades a continus canvis d'entorns de prostitució que impliquen canvis freqüents de residència al territori espanyol.



Si analitzam aquesta qüestió considerant l'entitat d'atenció, veim que Metges del Món és qui atén al major percentatge de persones que fan continus desplaçaments, un 4% del seu total, seguida per Creu Roja, amb un 2%. Casal Petit no ha identificat cap persona en aquesta circumstància.

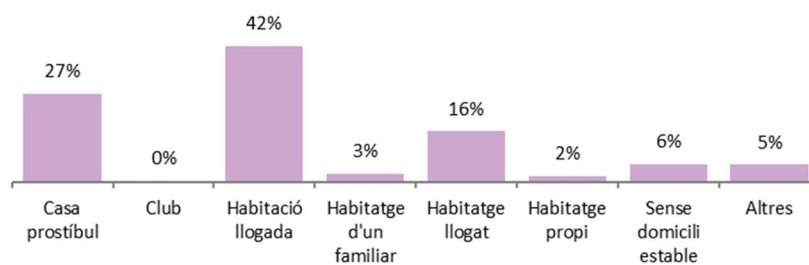
Així mateix, s'observa que Creu Roja atén persones que sobretot es troben a Palma des de fa menys d'un any, el 41%, o entre un i tres anys, el 25%. Metges del Món mostra el percentatge més gran de persones que fa més de cinc anys que es troben al nostre territori, un 42%, seguit del de persones que hi duen menys d'un any (30%). Casal Petit, per la seva banda, mostra distribucions més similars entre les diferents franges temporals, encara que destaquen les persones que són a Palma des de fa més de cinc anys.

Persones ateses per la XADPEP per temps de residència. Any 2023								
	Total		Casal Petit		Creu Roja		Metges del Món	
	Xifres	%	Xifres	%	Xifres	%	Xifres	%
<b>Total</b>	<b>1.390</b>	<b>100%</b>	<b>474</b>	<b>100%</b>	<b>685</b>	<b>100%</b>	<b>358</b>	<b>100%</b>
Continus desplaçaments	15	1%	0	0%	7	2%	11	4%
Menys d'1 any	368	34%	120	28%	191	41%	90	30%
D'1 a 3 anys	249	23%	112	26%	114	25%	42	14%
De 3 a 5 anys	115	11%	41	10%	55	12%	29	10%
Més de 5 anys	338	31%	156	36%	94	20%	127	42%
No aplicable (espanyoles)	94	-	45	-	42	-	14	-
Ns/Nc	211	-	0	-	182	-	45	-

### 2.4.3. Modalitat residencial

Quant a la modalitat residencial, les tres més representatives són l'habitació llogada, que correspon al 42% de les persones ateses; la casa prostíbul, és a dir un habitatge privat, pis o casa que segueix el funcionament d'un bordell, on resideixen el 27%, i l'habitatge llogat, on es troben el 16%. Un 6% no disposen d'un domicili estable on viure. El 3% viuen a l'habitatge d'un familiar i sols el 2% viuen en un habitatge propi. Enguany només sis persones, de les ateses per la Xarxa, viuen en un club.

Persones ateses per la XADPEP per modalitat residencial. Any 2023



A Casal Petit gairebé la meitat de les persones ateses resideixen en una habitació llogada i el 21%, en un habitatge llogat. Cal destacar també que el 7% de les ateses no té domicili estable, un percentatge sensiblement superior al del total de la Xarxa. Per altra banda, s'ha de ressenyar que hi ha 56 persones registrades en la categoria *altres*, que principalment es correspon amb un centre d'acolliment, però també una casa ocupada o un centre penitenciari (segons indicacions del camp d'observacions).

Creu Roja presenta una dinàmica sensiblement diferent a la del conjunt de la XADPEP i gairebé a la meitat dels seus casos viuen en una casa prostíbul. En aquesta entitat la segona modalitat residencial per ordre d'incidència és l'habitació llogada, amb un 28%.

A Metges del Món les persones ateses viuen principalment en una habitació llogada, el 59%, i en una casa prostíbul, el 20%. Així mateix, cal destacar que aquesta entitat és la que intervé en la majoria de persones ateses per la xarxa que viuen en un club.

Persones ateses per la XADPEP per modalitat residencial. Any 2023								
	Total		Casal Petit		Creu Roja		Metges del Món	
	Xifres	%	Xifres	%	Xifres	%	Xifres	%
<b>Total</b>	<b>1.390</b>	<b>100%</b>	<b>474</b>	<b>100%</b>	<b>685</b>	<b>100%</b>	<b>358</b>	<b>100%</b>
Casa prostíbul	323	27%	23	5%	266	49%	57	20%
Club	6	0%	2	0%	0	0%	5	2%
Habitació llogada	496	42%	231	49%	152	28%	167	59%
Habitatge d'un familiar	30	3%	20	4%	8	1%	4	1%
Habitatge llogat	186	16%	99	21%	67	12%	35	12%
Habitatge propi	21	2%	11	2%	7	1%	5	2%
Sense domicili estable	67	6%	32	7%	34	6%	5	2%
Altres	63	5%	56	12%	8	1%	3	1%
Ns/Nc	198	-	0	-	143	-	77	-

#### 2.4.4. Coexistència d'espais

La coincidència entre el lloc de residència i el de prostitució situa la persona en una posició de major vulnerabilitat i pot ser un indicador de tràfic i/o explotació sexual. Comptar amb un entorn diferenciat per a viure-hi permet a les persones una major autonomia pel que fa al seu temps, la seva independència i la seva privacitat. En visibilitzar la coexistència o separació d'espais les dades disponibles del conjunt de les entitats mostren que **en la meitat dels casos no hi ha separació d'espais i el lloc de residència coincideix amb el de prostitució.**

Persones ateses per la XADPEP on el entorn de prostitució coincideix amb el lloc de residència. Any 2023



Aquestes xifres de conjunt estan condicionades per les proporcions registrades a Casal Petit, entitat en la qual la majoria de les persones ateses viuen i estan prostituïdes en entorns separats: el 92% dels casos. Per contra, Creu Roja i Metges del Món presenten una coexistència d'espais molt elevada, una circumstància que afecta el 66% i el 88% dels casos respectivament.

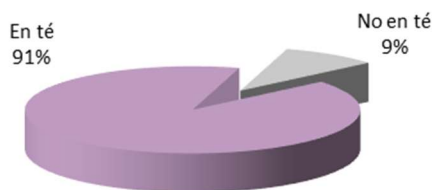
Persones ateses per la XADPEP segons coexistència d'espais. Any 2023								
	Total		Casal Petit		Creu Roja		Metges del Món	
	Xifres	%	Xifres	%	Xifres	%	Xifres	%
<b>Total</b>	<b>1.390</b>	<b>100%</b>	<b>474</b>	<b>100%</b>	<b>685</b>	<b>100%</b>	<b>358</b>	<b>100%</b>
Sí coincideix	429	50%	25	8%	262	66%	197	88%
No coincideix	427	50%	292	92%	133	34%	27	12%
Ns/Nc	285	-	0	-	197	-	122	-
No procedeix	249	-	157	-	93	-	12	-

Analitzant-ho amb major profunditat i en coherència amb la tipologia de l'entorn de prostitució, s'observa que **la coexistència d'espais es dona majoritàriament** entre les persones que es troben en prostitució a pisos o cases, amb una incidència de dos de cada tres casos. Lògicament, aquesta circumstància, és poc representativa entre les que es troben en prostitució al carrer, i poc freqüent entre les que estan en un club. Cal ressenyar que la coexistència d'espais es dona gairebé en la meitat dels casos de les persones que fan serveis amb desplaçament, i gairebé en un de cada tres entre les prostituïdes a través de webcam.

### 2.4.5. Xarxa de suport personal

La xarxa de suport personal pot ser força variada en relació amb les persones que la formen, i els vincles d'unió poden respondre a diferents motius. Obtenir informació sobre aquesta variable ens permet conèixer si les persones compten amb un suport social en termes d'ajuda per a resoldre problemes o fer gestions, establir relacions socials i d'afectivitat o compartir temps i activitats. Les dades ens mostren que **la gran majoria de les persones ateses –el 91%– disposen de qualche tipus de xarxa personal**. Malgrat tot, la fortalesa i la qualitat d'aquests vincles poden ser molt heterogènies.

Persones ateses per la XADPEP segons xarxa personal.  
Any 2023

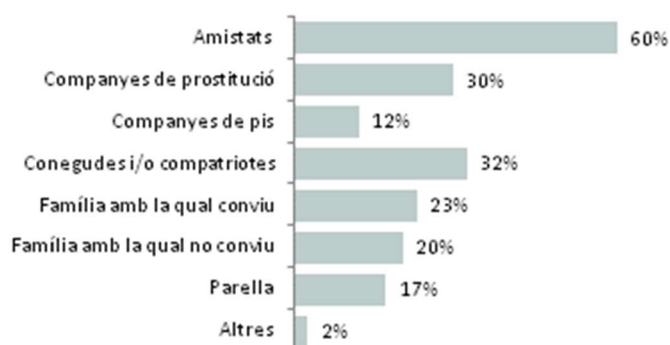


Per entitats, la diferència més important la trobam a Creu Roja, on el percentatge de persones que no té cap xarxa de suport és del 20% i la de les que sí en tenen, del 80%. A Casal Petit el percentatge de persones amb xarxa és lleugerament superior al del conjunt de la XADPEP (94%), i a Metges del Món només quatre persones afirmen no disposar de xarxa personal.

Persones ateses per la XADPEP segons xarxa personal. Any 2023								
	Total		Casal Petit		Creu Roja		Metges del Món	
	Xifres	%	Xifres	%	Xifres	%	Xifres	%
<b>Total</b>	<b>1.390</b>	<b>100%</b>	<b>474</b>	<b>100%</b>	<b>685</b>	<b>100%</b>	<b>358</b>	<b>100%</b>
En té	903	91%	444	94%	276	80%	276	99%
No en té	94	9%	27	6%	67	20%	4	1%
Ns/Nc	394	-	3	-	342	-	78	-

En termes de conjunt, **el vincles més freqüents són els establerts amb amistats, que suposen el 60% dels casos.** Gairebé una de cada tres persones compta amb persones conegudes i/o compatriotes a la seva xarxa. Els vincles amb companys o companyes que es troben en prostitució es donen en el 30% dels casos. Amb menor incidència, la xarxa personal inclou la família amb la qual conviu, un 23%, o amb la qual no es conviu, el 20%. Els vincles menys comuns són els establerts amb la parella (17%) i les companyes de pis (12%).

Persones ateses per la XADPEP segons tipus de xarxa personal. Any 2023



Segons l'entitat s'observen algunes diferències respecte dels vincles que integren les xarxes de suport. A Casal Petit la majoria de persones ateses disposa del suport d'amistats, el 80%; de persones conegudes i/o compatriotes, un 27%, i la família, tant si hi conviu com si no, que suma un 50%.

En el cas de Creu Roja la tipologia de les xarxes de suport es distribueix més o menys proporcionalment entre persones conegudes i/o compatriotes i amistats, que són els vincles del 62% i el 56% dels casos respectivament. La família amb la qual conviu és el vincle de gairebé una de cada tres ateses, i el 26% afirma comptar amb companyes de prostitució dins la seva xarxa.

A Metges del Món les xarxes de les persones que atenen estan formades sobretot per companyes de prostitució, el 72% del casos, i per amistats, el 28%. Les proporcions d'altres tipus de suport són poc significatives i no representen més del 9% de les situacions.

Persones ateses per la XADPEP segons tipus de xarxa personal. Any 2023								
	Total		Casal Petit		Creu Roja		Metges del Món	
	Xifres	%	Xifres	%	Xifres	%	Xifres	%
<b>Total</b>	<b>903</b>	<b>100%</b>	<b>444</b>	<b>100%</b>	<b>276</b>	<b>100%</b>	<b>276</b>	<b>100%</b>
Amistats	545	60%	354	80%	154	56%	77	28%
Companyes de prostitució	268	30%	45	10%	73	26%	200	72%
Companyes de pis	108	12%	62	14%	39	14%	14	5%
Conegudes i/o compatriotes	291	32%	119	27%	170	62%	18	7%
Família amb la qual conviu	205	23%	106	24%	88	32%	25	9%
Família amb la qual no conviu	183	20%	116	26%	57	21%	23	8%
Parella	154	17%	98	22%	49	18%	17	6%
Altres	20	2%	14	3%	5	2%	3	1%

## 2.4.6. Responsabilitats familiars

Finalment, a l'anàlisi sociofamiliar cal parlar de les càrregues o responsabilitats familiars. En aquesta Memòria es tenen en compte tant les que fan referència a persones que resideixen amb la persona atesa com a les que es troben fora i/o al país d'origen, però en depenen econòmicament.

Aquest 2023 **el 67% de les persones en prostitució afirma tenir responsabilitats familiars** i/o persones al seu càrrec, tot i que cal ressenyar que no es disposa d'informació de 410 casos.

Per entitats s'observen lleugeres diferències. Casal Petit és la que presenta major proporció de persones amb càrregues familiars, el 76% de les que atén i de les quals es disposa d'informació. A Metges del Món set de cada deu tenen responsabilitats familiars. A Creu Roja s'observa una distribució més equitativa entre les que tenen càrregues, el 54%, i les que no en tenen, el 46%.

Persones ateses per la XADPEP amb o sense càrregues familiars. Any 2023

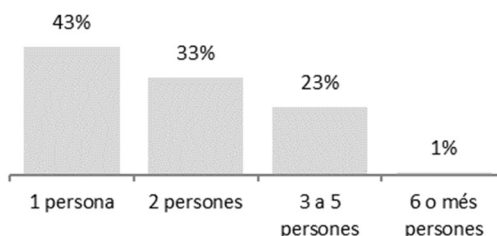


Persones ateses per la XADPEP amb càrregues familiars. Any 2023

	Total		Casal Petit		Creu Roja		Metges del Món	
	Xifres	%	Xifres	%	Xifres	%	Xifres	%
<b>Total</b>	<b>1.390</b>	<b>100%</b>	<b>474</b>	<b>100%</b>	<b>685</b>	<b>100%</b>	<b>358</b>	<b>100%</b>
En té	657	67%	358	76%	196	54%	164	70%
No en té	323	33%	115	24%	166	46%	69	30%
Ns/Nc	410	-	1	-	323	-	125	-

La informació obtinguda ens mostra una considerable proporció de persones amb càrregues familiars, encara que no en podem analitzar el grau d'intensitat ja que no disposem d'informació sobre el nivell de dependència i la seva naturalesa (econòmica o també de cures, atenció...). El que sí sabem és que **el 57% dels casos té més de dues persones al seu càrrec**; el 33% té dues persones, i el 23%, entre 3 i 5.

Persones ateses per la XADPEP amb responsabilitats familiars per nombre de persones a càrrec. Any 2023



Es donen diferències significatives entre entitats. A Casal Petit dues de cada tres persones ateses en té més de dues al seu càrrec. A Metges del Món aquest percentatge es redueix fins al 50%. A Creu Roja, les persones que tenen responsabilitats familiars principalment tenen una persona al seu càrrec (el 62%).

Persones ateses per la XADPEP amb càrregues familiars per nombre de persones a càrrec. Any 2023

	Total		Casal Petit		Creu Roja		Metges del Món	
	Xifres	%	Xifres	%	Xifres	%	Xifres	%
<b>Total</b>	<b>657</b>	<b>100%</b>	<b>358</b>	<b>100%</b>	<b>196</b>	<b>100%</b>	<b>164</b>	<b>100%</b>
1 persona	284	43%	120	34%	122	62%	67	41%
2 persones	216	33%	120	34%	57	29%	60	37%
3 a 5 persones	151	23%	113	32%	17	9%	35	21%
6 o més persones	6	1%	5	1%	0	0%	2	1%
Ns/Nc	0	-	0	-	0	-	0	-



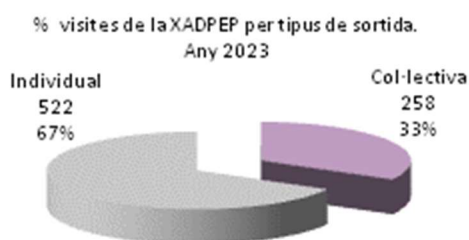
# 3. INTERVENCIIONS EN ENTORNS DE PROSTITUCIÓ

El treball que des de la XADPEP es fa amb les persones prostituïdes engloba una sèrie d'activitats que inclouen les accions d'atenció realitzades a la seu de cada entitat i les intervencions que es duen a terme als entorns de prostitució. Aquestes darreres representen una part important del treball de la Xarxa i es fan organitzant visites.

Les visites als diferents entorns permeten arribar a un major nombre de persones en situació de prostitució, possibiliten un primer contacte i són un espai per a oferir informació, explicar els serveis de les entitats i/o atendre les demandes bàsiques d'aquestes persones.

El sistema de visites de la XADPEP ha anat evolucionant i s'ha millorat la coordinació, l'organització i la intensitat de la tasca d'intervenció als entorns de prostitució, amb la qual cosa s'ha aconseguit també disposar d'un mapa de prostitució viu del municipi de Palma. Trimestralment es planifica i organitza el calendari de visites individual i col·lectiu, i mensualment es revisen els llocs de prostitució identificats i s'actualitzen les rutes redefinint-les i/o unificant-les quan és necessari. Així s'aconsegueix sistematitzar i adequar les intervencions *ad hoc*.

**El 2023 s'han comptabilitzat entre les tres entitats 780 visites**, de les quals el 67% han estat individuals i el 33%, col·lectives; és a dir, visites en què ha participat més d'una entitat. Casal Petit ha fet 278 visites i ha participat així en el 36% de les realitzades per la Xarxa; Creu Roja, 440, que suposen el 56% del total i, Metges del Món, 320; és a dir, el 41% de les realitzades per la Xarxa.



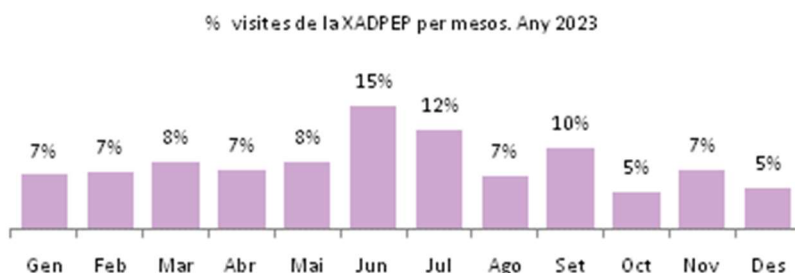
Visites de la XADPEP. Any 2023				
	Total	Casal Petit	Creu Roja	Metges del Món
<b>Total xifres</b>	780	278	440	320
Total percentatge	-	36%	56%	41%

## 3.1. Temporalitat i entorns de les visites

Com s'ha comentat anteriorment, el sistema de visites implementat suposa una organització prèvia d'aquestes i una revisió mensual dels llocs de prostitució. D'aquesta manera s'aconsegueix adaptar també els horaris i la freqüència a les particularitats i la realitat dels entorns de prostitució on s'intervé.

### 3.1.1. Distribució de les visites

Les visites als espais de prostitució es fan durant tots els mesos de l'any. El 2020 i el 2021 la distribució temporal de les visites va mostrar diferències significatives a conseqüència del condicionament exercit pel context de pandèmia i les mesures que s'implementaren en cada moment. El 2023 es torna a la dinàmica pre-pandèmia i les intervencions als entorns de prostitució es distribueixen amb diferències mensuals, intensificant les visites durant els mesos de temporada turística. Així, cal destacar juny i juliol com els mesos amb major nombre de visites, que representen el 15% i el 12% del total respectivament.



Si analitzam la temporalitat de les visites segons l'entitat veim que les tres mostren aquest patró i és en els mesos de juny a setembre quan s'han fet més visites. Aquesta franja temporal aglutina gairebé la meitat de les realitzades en tot l'any.

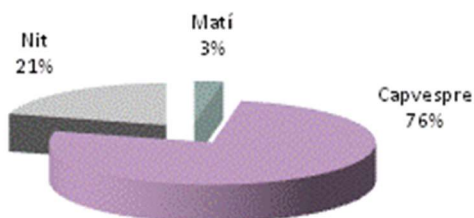
Visites de la XADPEP per mesos. Any 2023				
	Total	Casal Petit	Creu Roja	Metges del Món
<b>Total</b>	<b>780</b>	<b>278</b>	<b>440</b>	<b>320</b>
Gener	53	23	28	26
Febrer	55	20	37	11
Març	66	27	45	22
Abril	57	21	37	8
Maig	66	15	43	28
Juny	120	35	62	58
Juliol	97	34	58	34
Agost	52	26	35	16
Setembre	79	34	37	42
Octubre	36	13	26	9
Novembre	58	19	24	33
Desembre	41	11	8	33

### 3.1.2. Franges horàries de les visites

Les visites als entorns de prostitució es duen a terme en diferents moments del dia, que es classifiquen en tres franges horàries: matí, capvespre i nit<sup>7</sup>. La dinàmica mateixa del sistema de prostitució fa que sobretot sigui **el capvespre i la nit quan es facin la major part de les intervencions als diferents entorns**.

De les 780 visites realitzades, el 76% es fan durant el capvespre, fonamentalment a pisos o cases (el 95% de les visites en aquest entorn es fan de tarda). El 21% de les visites es duen a terme a la nit, 161 en xifres absolutes, i gairebé dues terceres parts d'aquestes intervencions nocturnes són a clubs. Durant la franja horària de matí s'han duit a terme 22 visites, que representen el 3% del total, el 64% de les quals són al carrer i el 36%, en un pis o casa. No s'ha fet cap visita diürna a clubs.

% visites de la XADPEP per horari de la visita. Any 2023



Visites de la XADPEP per entorn i horari de la visita. Any 2023

	Total	Matí	Capvespre	Nit
<b>Total</b>	<b>780</b>	<b>22</b>	<b>597</b>	<b>161</b>
Carrer	61	14	29	18
Club	102	0	0	102
Pis/casa	617	8	568	41

Totes les entitats fan les seves visites sobretot el capvespre i la nit, i les diferències que presenten en la distribució de les seves intervencions al llarg del dia no són significatives. En el cas de Casal Petit i Metges del Món les visites durant la franja horària de capvespre representen el 72% de les que realitzen i a Creu Roja, el 76%. Pel que fa a les visites nocturnes, el 27% de les de Casal Petit, el 25% de les de Metges del Món i el 23% de les de Creu Roja són en aquesta franja. Metges del Món realitza el 3% de les seves visites pel matí; Creu Roja, el 2%, i Casal Petit, l'1%.

Visites de la XADPEP per horari de la visita. Any 2023

	Total	% total	Casal Petit		Creu Roja		Metges del Món	
			Xifres	%	Xifres	%	Xifres	%
<b>Total</b>	<b>780</b>	<b>100%</b>	<b>278</b>	<b>100%</b>	<b>440</b>	<b>100%</b>	<b>320</b>	<b>100%</b>
Matí	22	3%	4	1%	8	2%	10	3%
Capvespre	597	77%	200	72%	333	76%	231	72%
Nit	161	21%	74	27%	99	23%	79	25%

<sup>7</sup> Les visites nocturnes solen realitzar-se a partir de les 21 h i segons l'època de l'any poden allargar-se fins a la matinada.

### 3.1.3. Entorns identificats

A les intervencions realitzades per la xarxa, aquest 2023 s'han identificat **106 llocs diferents**, punts concrets de la ciutat on es té constància que es troben persones en situació de prostitució i on s'han duit a terme 780 visites. Considerant la tipologia de l'entorn s'observa que els llocs identificats en gairebé tots els casos, el 95%, són espais tancats. En el 83% dels casos l'entorn és un pis o una casa, i en el 14% és un club. Amb una freqüència menor, el 3%, es troben els llocs al carrer. La distribució en termes absoluts segons context és la següent: 88 pisos o cases diferents, 13 clubs i 5 punts de prostitució al carrer.

Si analitzam aquestes dades segons entitat constatarem lleugeres diferències. Casal Petit destaca per fer intervencions a tots dels indrets del carrer identificats. Du a terme intervencions en el 92% dels clubs (12) i en el 81% dels pisos/cases identificats (71).

Per la seva banda, Creu Roja ha visitat el 93% dels pisos i cases identificades (82), el 85% dels clubs i el 80% dels punts del carrer en què intervén la XADPEP.

Metges del Món ha intervingut en el 92% dels clubs i el 80% dels punts del carrer identificats per la Xarxa. Ha fet intervenció en el 76% dels 88 pisos establerts.

Llocs identificats per la XADPEP per tipus d'entorn. Any 2023								
	Total	% total	Casal Petit		Creu Roja		Metges del Món	
			Xifres	%	Xifres	%	Xifres	%
<b>Total</b>	<b>106</b>	<b>100%</b>	<b>88</b>	<b>-</b>	<b>97</b>	<b>-</b>	<b>83</b>	<b>-</b>
Carrer	5	5%	5	100%	4	80%	4	80%
Club	13	12%	12	92%	11	85%	12	92%
Pis/casa	88	83%	71	81%	82	93%	67	76%

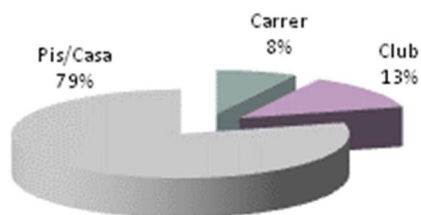
## 3.2. Desenvolupament de les visites

### 3.2.1. Tipologia dels espais visitats

Com s'ha comentat anteriorment, aquest 2023 s'han fet intervencions a 106 llocs diferents, la majoria dels quals s'han visitat en molt més d'una ocasió. Per això el còmput total de visites, 780, difereix d'aquesta xifra.

En coherència amb la representativitat i la incidència dels diferents tipus de llocs identificats, s'observa que **el 79% de les visites s'han fet a pisos o cases; el 13%, a clubs, i el 8%, a punts del carrer**. Considerant el nombre concret de llocs per entorn diferent, els que amb més freqüència s'han visitat són els punts de prostitució al carrer: gairebé una vegada al mes. Cadascun dels pisos o cases i dels clubs identificats s'han visitat, de mitjana i almenys, una vegada cada dos mesos.

% visites de la XADPEP per tipus del lloc visitat. Any 2023



Si analitzam les dades segons entitat observam que totes tres segueixen dinàmiques similars a les del conjunt de la xarxa: els espais tancats, entorns on més prostitució hi ha, són els que més visites impliquen.

Casal Petit fa el 73% de les seves intervencions en entorns categoritzats com pis/casa; el 16%, a clubs, i l'11%, al carrer. Creu Roja realitza el 75% de les visites a pisos o cases; el 14%, a clubs, i el 10%, al carrer (és l'entitat que fa més visites en aquest context: 45). Per la seva part, Metges del Món distribueix les seves visites centralitzant-ne el 79% als pisos i cases i el 15% a clubs. Les visites al carrer representen el 6% de les que du a terme.

Visites de la XADPEP per tipus del lloc visitat. Any 2023

	Total	% total	Casal Petit		Creu Roja		Metges del Món	
			Xifres	%	Xifres	%	Xifres	%
<b>Total</b>	<b>780</b>	<b>100%</b>	<b>278</b>	<b>100%</b>	<b>440</b>	<b>100%</b>	<b>320</b>	<b>100%</b>
Carrer	61	8%	30	11%	45	10%	19	6%
Club	102	13%	44	16%	63	14%	49	15%
Pis/casa	617	79%	204	73%	332	75%	252	79%

### 3.2.2 Suport del voluntariat

Totes les entitats de la XADPEP compten, en major o menor grau, amb la col·laboració de persones voluntàries, la qual cosa enriqueix el capital humà de què disposen i els permet arribar una mica més lluny en la seva tasca d'intervenció. Pel que fa a les visites, la participació del voluntariat presenta una incidència significativa i **el 51% de les visites de la Xarxa ha comptat amb persones voluntàries als seus equips**, dos punts percentuals més que l'any anterior.

% visites de la XADPEP per nombre de persones voluntàries en la visita. Any 2023



Metges del Món és l'entitat que més disposa d'aquesta figura a les seves visites, ja que en el 53% hi ha participat alguna persona voluntària. En el cas de Casal Petit ha participat alguna persona voluntària en el 31% de les seves visites. Per la seva banda, Creu Roja ha comptat amb voluntariat a gairebé una de cada tres de les visites realitzades.

Visites de la XADPEP per nombre de persones voluntàries en la visita. Any 2023								
	Total		Casal Petit		Creu Roja		Metges del Món	
	Xifres	%	Xifres	%	Xifres	%	Xifres	%
<b>Total</b>	<b>780</b>	<b>100%</b>	<b>278</b>	<b>100%</b>	<b>440</b>	<b>100%</b>	<b>320</b>	<b>100%</b>
Només professionals	381	49%	192	69%	231	53%	150	47%
Professional amb voluntàries	399	51%	86	31%	209	48%	170	53%

### 3.2.3. Localització i resultats

Les intervencions en entorns de prostitució que du a terme la XADPEP són possibles gràcies a la tasca prèvia de recerca i identificació de llocs, la qual permet generar un mapa de la prostitució del municipi de Palma que es va actualitzant constantment.

Analitzant en detall el desenvolupament de les intervencions realitzades el 2023 veim que s'ha aconseguit localitzar l'espai de prostitució en el 99% de les visites realitzades, 771 en nombres absoluts. Això no obstant, no sempre s'ha pogut accedir-hi i atendre les persones que hi havia. En el **42%** de les visites en què sí s'ha localitzat l'espai **s'ha acceptat la intervenció de les entitats** (326), però a 445 visites, el 58% del total, havent-ne localitzat el lloc no s'hi ha pogut accedir i intervenir per motius diversos.

Els resultats per entitats en relació amb la localització d'espais són força similars. Les principals diferències es troben en la possibilitat d'accés i intervenció a la visita. Creu Roja presenta un percentatge sensiblement més elevat d'intervenció, ja que el 47% de les seves visites són acceptades, mentre que Metges del Món presenta una proporció d'acceptació més baixa: el 39% dels casos. Casal Petit ofereix una proporció d'intervenció del 44%.

Visites de la XADPEP per localització de lloc i acceptació de la visita. Any 2023								
	Total		Casal Petit		Creu Roja		Metges del Món	
	Xifres	% total	Xifres	%	Xifres	%	Xifres	%
<b>Total</b>	<b>780</b>	<b>100%</b>	<b>278</b>	<b>100%</b>	<b>440</b>	<b>100%</b>	<b>320</b>	<b>100%</b>
No localitzat	9	1%	7	3%	1	0%	8	3%
Sí localitzat	771	99%	271	97%	439	100%	312	98%
Sí que s'hi s'intervé	326	42%	118	44%	207	47%	122	39%
No s'hi intervé	445	58%	153	56%	232	53%	190	61%

**Quan no s'ha fet intervenció, en una tercera part de les ocasions (146 visites) és perquè el lloc està tancat** i no està operatiu, amb la qual cosa es constata l'alta mobilitat dels espais de prostitució. Per ordre d'incidència, la segona causa per la qual no s'intervé és que no hi deixen entrar, circumstància que es dona en el 18% de les visites realitzades (80). En el 17% de les ocasions no intervenen perquè no es obren la porta, tot i la constància que hi ha gent en aquell moment (71 visites). Amb el mateix

percentatge no s'intervé perquè no volen res (76 visites), i en un 8%, 37 visites, no han intervingut perquè estaven fora del horari d'obertura del lloc.

Per entitats es donen algunes diferències respecte dels motius pels quals no es pot fer la visita. En el cas de Casal Petit les principals causes són en aquest ordre d'incidència: està *tancat* (35%), *no obren però hi ha gent* (17%) i *no els deixen entrar* expressament (16%).

En el cas de Creu Roja els principals motius de no intervenció són: en el 32% dels casos perquè el lloc està *tancat*, en el 18% perquè *no volen res* i en el 17% perquè no els obren tot i que hi ha gent.

Per la seva part, a Metges del Món la no intervenció es deu sobretot al fet que el lloc visitat està *tancat*, el 30% dels casos, i amb una incidència del 25% al fet que *no els deixen entrar*. En tercer lloc, amb un 17% d'incidència, el motiu és que *no volen res*.

Motius de no realització de les visites de la XADPEP. Any 2023								
	Total		Casal Petit		Creu Roja		Metges del Món	
	Xifres	% total	Xifres	%	Xifres	%	Xifres	%
<b>Total no accepten</b>	<b>445</b>	<b>100%</b>	<b>153</b>	<b>100%</b>	<b>232</b>	<b>100%</b>	<b>190</b>	<b>100%</b>
No deixen entrar	80	18%	25	16%	34	15%	48	25%
Fora d'horari	37	8%	16	10%	30	13%	7	4%
No obren però hi ha gent	75	17%	26	17%	40	17%	28	15%
No volen res	76	17%	17	11%	41	18%	33	17%
Tancat	146	33%	53	35%	75	32%	57	30%
Error	31	7%	16	10%	12	5%	17	9%

Com ja s'ha comentat, el percentatge de visites en què es troba tancat l'entorn de prostitució és força rellevant i es repeteix any rere any, la qual cosa suposa que s'hagin de revisar i actualitzar constantment les rutes eliminant llocs i cercant-ne de nous. Aquests canvis freqüents, així com la informació aportada per les persones que s'atenen, permeten constatar el que ja s'ha identificat en diversos estudis i observat en d'altres territoris: la deslocalització i la invisibilització de la prostitució. Els sistemes i les tecnologies de comunicació, especialment els mòbils i els diversos serveis d'Internet (web, xat, WhatsApp) faciliten l'accés i permeten aquesta mobilitat freqüent.

### 3.2.4. Persones observades i entrevistades

Durant les intervencions als diferents entorns de prostitució les entitats recullen informació sobre el nombre de persones observades i el d'entrevistades a cada visita. És important aclarir, però, que aquests nombres no s'han de confondre amb el de les ateses per les entitats, una dada que s'obté a partir dels expedients personals d'atenció. A més, s'ha de tenir en compte que les entitats fan diverses visites a un mateix espai durant l'any i una mateixa persona hi pot ser entrevistada, i per tant comptabilitzada, en més d'una ocasió.

El 2023, en el conjunt de les visites en les quals s'ha fet intervenció s'han observat 1.663 persones i entrevistat 1.483, la qual cosa significa que **la possibilitat mostrada per la xarxa a l'hora d'entrevistar-se amb les persones observades als entorns de prostitució és molt elevada: el 89%**.

Les proporcions segons entitat són força similars. En termes absoluts Creu Roja és qui observa i entrevista un nombre major de persones: 1.113 i 1.020 respectivament, la qual cosa suposa un 92% d'èxit a l'hora d'entrevistar les persones que observa. Casal Petit, amb una proporció d'entrevista del 90%, ha observat 660 persones i n'ha entrevistades 593 al llarg de les seves visites. Metges del Món ha aconseguit observar 550 persones i entrevistar-se amb 457 (83 %).

Persones observades i entrevistades als llocs visitats per la XADPEP. Any 2023				
	Total	Casal Petit	Creu Roja	Metges del Món
Pers. observades	<b>1.663</b>	660	1.113	550
Pers. entrevistades	<b>1.483</b>	593	1.020	457
% entrevistades/observades	<b>89%</b>	<b>90%</b>	<b>92%</b>	<b>83%</b>

En termes generals, **l'entorn de prostitució on s'observen més persones i es troba una major disposició d'aquestes a entrevistar-se és el carrer**. De 692 persones observades en aquest entorn, 664 varen accedir a ser entrevistades; és a dir, el 96%. En el cas de les visites a pisos o cases, la predisposició de les persones observades a entrevistar-se també és alta: el 88% (659 de 747 observades). La predisposició baixa al 71% als clubs, on de les 224 persones que s'han comptabilitzat com a observades se n'han aconseguides entrevistar 160. Aquesta menor predisposició es pot explicar perquè és en aquests entorns on es poden sentir més condicionades i observades pels seus proxenetes i/o explotadors.

Si analitzam la relació de persones observades i entrevistades segons l'entorn considerant l'entitat que intervé constatam la dinàmica observada a la xarxa, tot i que amb lleugeres diferències percentuals. Així, és també el cas del carrer on Casal Petit presenta el percentatge d'èxit més elevat, amb un 97% de persones entrevistades sobre les observades; a Creu Roja aquest percentatge és del 96% i a Metges del Món del 92%.

En els entorns dels clubs les proporcions són gairebé idèntiques. Casal Petit i Metges del Món entrevisten les persones que observen en aquest espai amb una proporció del 71% cada una i Creu Roja amb un 72%. Finalment, pel que fa als pisos o cases la proporció de persones entrevistades i observades és el 87% a Casal Petit, el 92% a Creu Roja i el 84% a Metges del Món.

Persones observades i entrevistades per la XADPEP per tipus de entorn. Any 2023					
		Total	Casal Petit	Creu Roja	Metges del Món
Pers. observades	<b>Total</b>	<b>1.663</b>	<b>660</b>	<b>1.113</b>	<b>550</b>
	Carrer	692	328	556	143
	Club	224	94	130	109
	Pis/casa	747	238	427	298
	<b>Total</b>	<b>1.483</b>	<b>593</b>	<b>1.020</b>	<b>457</b>
Pers. entrevistades	Carrer	664	318	532	131
	Club	160	67	94	77
	Pis/Casa	659	208	394	249
	<b>Total</b>	<b>89%</b>	<b>90%</b>	<b>92%</b>	<b>83%</b>
% pers. entrevistades sobre observades	Carrer	96%	97%	96%	92%
	Club	71%	71%	72%	71%
	Pis/casa	88%	87%	92%	84%



El nombre de persones que s'observa a les visites està en certa mesura condicionat pel tipus d'entorn que es visita. Així, són els clubs i el carrer els espais on se solen identificar grups més grans, i els pisos o cases on s'identifiquen els més reduïts.<sup>8</sup> En correspondència amb la incidència i la representativitat dels diferents entorns a les visites, les dades mostren que quan s'intervé **el més freqüent és que hi hagi entre una i cinc persones**, la qual cosa succeeix en el 68% de les visites realitzades: 222 de 326. Seguidament, però amb molta menor rellevància (18%), tenim els casos en què s'han observat de 6 a 10 persones: 58 visites. A partir d'11 persones les freqüències baixen i oscil·len entre el 8% per a l'interval d'11 a 15 persones, el 3% per al de 16 a 20 persones i l'1% per al de més de 20 persones, circumstància registrada en quatre ocasions, totes en un entorn de carrer.

La distribució del nombre de persones observades segons entitat és força similar a la que es dona en termes globals, tot i que hi presenten aspectes diferencials: Creu Roja observa en totes les visites a alguna persona en prostitució, Metges del Món en cap visita observa més de 20 persones i Casal Petit és qui observa 6 o més persones amb una major proporció, una tercera part de les seves visites.

Visites de la XADPEP per nombre de persones observades. Any 2023								
	Total		Casal Petit		Creu Roja		Metges del Món	
	Xifres	%	Xifres	%	Xifres	%	Xifres	%
<b>Total</b>	<b>326</b>	<b>100%</b>	<b>118</b>	<b>100%</b>	<b>207</b>	<b>100%</b>	<b>122</b>	<b>100%</b>
Cap persona	6	2%	4	3%	1	0%	5	4%
D'1 a 5 persones	222	68%	75	64%	141	68%	84	69%
De 6 a 10 persones	58	18%	22	19%	36	17%	22	18%
D'11 a 15 persones	25	8%	10	8%	16	8%	8	7%
De 16 a 20 persones	11	3%	4	3%	9	4%	3	2%
Més de 20 persones	4	1%	3	3%	4	2%	0	0%

Respecte del nombre de persones entrevistades, en la majoria de les ocasions en què es pot desenvolupar una visita, el 94%, s'entrevista qualque persona, i el més freqüent és que siguin entre 1 i 5 les persones entrevistades, una circumstància que es dona en el 71% dels casos. En el 12% de les visites s'aconsegueix entrevistar grups de 6 a 10 persones i en el 9% de les ocasions grups d'11 a 15 persones. Així mateix, s'han entrevistat grups de 16 a 20 persones a se visites, el 2% del total; i més de 20 persones a quatre visites, un fet que normalment es produeix en un context de carrer, en el qual, com ja s'ha apuntat, és generalment on hi ha més persones i on accedeixen a entrevistar-se en un major grau.

Per entitats observam que totes entrevisten fonamentalment entre 1 i 5 persones. Per ordre d'importància aquesta circumstància es dona en el 72% de les visites de Creu Roja, el 70% de les de Metges del Món i el 65% de les de Casal Petit. Les visites en què no s'entrevista cap persona representen el 8% de les de Casal Petit, el 3% de les de Creu Roja i l'11% de les de Metges del Món. Les distribucions a partir d'11 persones són força similars en el cas de Casal Petit i Creu Roja. Metges del Món, per la seva banda, no registra cap visita en què hagi entrevistat més de 16 persones.

<sup>8</sup> En el cas dels pisos i cases el més freqüent és observar un màxim de quatre o cinc persones i entrevistar-s'hi.

Visites de la XADPEP per nombre de persones entrevistades. Any 2023								
	Total		Casal Petit		Creu Roja		Metges del Món	
	Xifres	%	Xifres	%	Xifres	%	Xifres	%
<b>Total</b>	<b>326</b>	<b>100%</b>	<b>118</b>	<b>100%</b>	<b>207</b>	<b>100%</b>	<b>122</b>	<b>100%</b>
Cap persona	19	6%	9	8%	6	3%	13	11%
D'1 a 5 persones	230	71%	77	65%	150	72%	85	70%
De 6 a 10 persones	38	12%	15	13%	23	11%	13	11%
D'11 a 15 persones	28	9%	11	9%	18	9%	11	9%
De 16 a 20 persones	7	2%	3	3%	6	3%	0	0%
Més de 20 persones	4	1%	3	3%	4	2%	0	0%

# 4. ANÀLISI COMPARATIVA

En aquest capítol es fa una comparativa en relació amb l'any anterior, analitzant en detall l'evolució de tots els indicadors tant en termes de xarxa com per entitats.

Comparant les dades globals d'atenció del 2023 amb les de l'any anterior s'observa una reducció de gairebé un 4% en el nombre de persones ateses. Una mirada més transversal ens mostra que des del 2017 la tendència observada havia estat l'augment sostingut en el nombre de persones ateses, però el 2020 es trencà la dinàmica amb el confinament i les restriccions per la covid-19 les xifres d'atenció baixaren considerablement: un 25%. A partir de 2021 comença a recuperar-se la pauta anterior i es torna a incrementar l'atenció fins al darrer exercici, en què s'evidencien les dificultats d'accés al col·lectiu esmentades.

Comparativa de l'evolució de les persones ateses						
2017	2018	2019	2020	2021	2022	2023
1.917	1.588	1.735	1.286	1.396	1.448	1.390

## 4.1. Evolució de l'atenció de la xarxa

En relació amb els casos atesos es poden destacar els següents aspectes:

- El tipus d'atenció no ha variat gaire i presenta una distribució molt similar a la de l'any anterior. Podem destacar, això sí, que ha augmentat dos punts percentuals la proporció de casos nous respecte del 2022. Cal recordar que els processos que les persones duen a terme suposen molt més temps que el que recull una memòria anual, motiu pel qual aquestes proporcions fluctuen.
- El 2023 s'han reduït lleugerament els casos amb una atenció puntual i aquells amb els que s'han realitzat accions successives. Per tant, s'ha incrementat els casos amb vinculació de procés.
- Respecte del tipus d'actuacions que es realitzen amb les persones ateses, com l'any precedent gairebé totes (el 99%) es refereixen a l'àmbit social. S'observa un augment de cinc punts percentuals en la participació en activitats formativolaborals i un lleuger increment de les actuacions en l'àmbit jurídic (un punt més).
- Augmenten sensiblement els casos propis, que continuen sent majoritaris. I es redueix lleugerament la proporció de casos que provenen d'una altra entitat de la XADPEP (del 17% al 12%).

Comparativa de l'evolució dels casos atesos 2022-2023			
		2022	2023
<b>Total</b>		<b>1.448</b>	<b>1.390</b>
Tipus d'atenció	Cas nou	44%	46%
	Cas reobert	56%	54%
Tipus de vinculació	Puntual	40%	38%
	Vinculada successives	22%	13%

Comparativa de l'evolució dels casos atesos 2022-2023			
		2022	2023
	Vinculada de procés	39%	49%
	Tipus d'actuacions		
	Salut	72%	71%
	Formativolaboral	32%	37%
	Jurídica	17%	18%
	Social	98%	99%
Procedència del cas	Cas propi	80%	83%
	Cas d'altra entitat XADPEP	17%	12%
	Cas d'una entitat externa	3%	5%

Pel que fa a les variables descriptives del perfil de les persones ateses, destaquen els següents aspectes:

- La incidència dels diferents entorns de prostitució és força similar a la de l'any anterior, i els pisos i cases són els espais on més persones es troben en prostitució. Les principals diferències són que ha disminuït sensiblement la presència al carrer (tres punts menys) i s'evidencia la consolidació de nous entorns: els serveis amb desplaçaments augmenten la seva incidència del 8% a l'11% i la webcam es manté en l'1%. Com l'any anterior, majoritàriament les persones es troben en prostitució en un únic lloc, però ha augmentat tres punts el percentatge de les que es troben a més d'un lloc.
- Les dones continuen sent el col·lectiu més nombrós, però ha augmentat un punt percentual la proporció de dones trans (del 4% al 5%). La dinàmica respecte a la proporció d'homes es redueix en un punt (del 3% al 2%).
- L'edat mitjana és sensiblement inferior a la del 2022. S'incrementa lleugerament la proporció de persones ateses que tenen entre 18 i 24 anys, i entre 25 i 34 anys, i disminueix l'atenció a persones que tenen entre 35 i 44 anys.
- Continua en augment la proporció de persones llatinoamericanes entre les ateses per la XADPEP, i en un any creix en sis punts el percentatge de persones que venen d'Amèrica Llatina en detriment de les que provenen d'Àfrica, de la UE-27 i d'Àsia. Les espanyoles mantenen la mateixa representativitat: el 8%.
- Gairebé es donen les mateixes proporcions en el nivell educatiu, tot i que augmenten en dos punts percentuals tant la proporció de persones amb estudis secundaris com la de persones amb grau universitari. S'observa una reducció del percentatge de persones amb estudis primaris.
- El percentatge de persones en prostitució en situació irregular continua augmentat: en un any s'ha incrementat en set punts percentuals i ha arribat al 52%. També augmenta el nombre de persones en tràmits de regularització (del 3% al 5%) i, consegüentment, disminueix la incidència de casos en una situació regular.
- La proporció de persones amb cobertura sanitària disminueix tres punts: del 84% passa al 81%.
- Les xifres relacionades amb la residència i la ubicació geogràfica mostren una tendència: l'augment de les persones que resideixen (del 93% al 95%) i es troben en prostitució (del 91% al 95%) a Palma.
- Les diferents modalitats residencials presenten proporcions força similars a les de 2022, però cal destacar que disminueixen les persones ateses que viuen en un club (del 3% a només sis persones), augmenten en dos punts les que no tenen un domicili estable i s'assenta la modalitat de casa prostíbul, que amb una incidència força important es manté en el 27%.

- El percentatge de persones que viuen al mateix lloc on són prostitutes s'ha reduït respecte del 2022. Això es deu sobretot a la reducció de l'atenció per part de Casal Petit a persones en les que es dona aquesta coexistència. Per contra, a Creu Roja i Metges del Món la coexistència d'espais és una realitat majoritària que afecta molt més de la meitat de les persones que atenen.
- Es redueix sensiblement la proporció de persones amb xarxa de suport (del 95% al 91%), però la diversificació dels vincles esdevé més representativa. Disminueix la predominança de les xarxes formades principalment per companyes de prostitució i augmenten els vincles amb conegudes i/o compatriotes, així com els establerts amb la família (tant si hi conviuen com si no) i la parella, categories que fa un any no arribaven al 20% cada una.
- Es manté la proporció de persones que afirmen tenir càrregues familiars.

Comparativa de l'evolució de les dades sociodemogràfiques			
		2022	2023
<b>Total</b>		<b>1.448</b>	<b>1.390</b>
Entorns de prostitució	Carrer	27%	24%
	Club	12%	12%
	Pis/casa	52%	52%
	Serveis amb desplaçament	8%	11%
	Webcam	1%	1%
	Altres	0%	0%
Nre. d'entorns de prostitució	Un únic lloc	89%	86%
	Més d'un lloc	11%	14%
Gènere	Dones cis	94%	94%
	Dones trans	4%	5%
	Homes	3%	2%
Grup d'edat	Menor de 18 anys	0%	0%
	18-24 anys	8%	9%
	25-34 anys	29%	31%
	35-44 anys	38%	34%
	45-54 anys	19%	19%
	55-64 anys	5%	6%
	65 anys i més	1%	1%
Nacionalitat	Espanyola	8%	8%
	UE-28	7%	6%
	Resta d'Europa	1%	1%
	Llatinoamericana	64%	71%
	Asiàtica	2%	1%
	Africana	18%	14%
Nivell educatiu	No sap llegir ni escriure	2%	2%
	Sense estudis però sap llegir i escriure	4%	3%
	Estudis primaris	32%	29%
	Estudis secundaris	56%	58%
	Estudis superiors	6%	8%
Situació administrativa	Situació regular	51%	44%
	Situació irregular	45%	52%
	En tràmits de regularització	3%	5%
Targeta sanitària	En té	84%	81%
	No en té	10%	11%
	En tràmit	6%	8%
Municipi de	Palma	93%	95%

Comparativa de l'evolució de les dades sociodemogràfiques			2022	2023
<b>Total</b>			<b>1.448</b>	<b>1.390</b>
residència	Altre municipi		7%	5%
Municipi de prostitució	Palma		91%	95%
	Altre municipi		9%	5%
Modalitat residencial	Casa prostíbul		27%	27%
	Club		3%	0%
	Habitació llogada		40%	42%
	Habitatge d'un familiar		2%	3%
	Habitatge llogat		19%	16%
	Habitatge propi		2%	2%
	Sense domicili estable		4%	6%
Coexistència d'espais	Altres		4%	5%
	Sí que coincideix		61%	50%
	No coincideix		39%	50%
Xarxa personal de suport social	En té		95%	91%
	Amistats		58%	60%
	Companyes de prostitució		44%	30%
	Companyes de pis		13%	12%
	Conegudes i/o compatriotes		18%	32%
	Família amb la qual conviu		18%	23%
	Família amb la qual no conviu		15%	20%
	Parella		13%	17%
	Altres		2%	2%
Sense xarxa		5%	9%	
Càrregues familiars	No en té		67%	67%
	En té		33%	33%

## 4.2. Evolució de l'atenció per entitats

Comparativa de l'evolució segons entitats 2022-2023			
	Casal Petit	Creu Roja	Metges del Món
Tipus de cas	Al contrari de la dinàmica de conjunt, augmenta l'atenció de casos nous en cinc punts percentuals.	Els casos puntuals continuen representant més del 60% dels atesos, però s'ha incrementat en tres punts percentuals l'atenció de casos reoberts.	Augmenten lleugerament els casos reoberts, que passen del 62% al 64%. Com l'any precedent, són la tipologia majoritària.
Tipus de vinculació	Augmenten en un 13% els casos amb vinculació de procés i es redueixen en un 50% els d'accions successives. La proporció de casos puntuals es manté al voltant del 3%.	S'han duplicat els casos amb vinculació per accions successives i s'han reduït els de procés. La proporció de casos puntuals es manté.	La proporció de casos puntuals ha augmentat i ha passa del 49% al 65%. L'atenció amb vinculació per accions recurrents o per procés ha disminuït.
Tipus d'actuacions	En un any augmenta la proporció de persones que reben atencions en l'àmbit de la salut (del 22% al 24%) i disminueix la de les que realitzen accions formativolaborals. S'ha reduït en 13 punts el percentatge de persones que han rebut atenció jurídica.	S'incrementa el percentatge de persones que reben atenció en salut (del 87% al 92%), així com el de les que fan activitats formativolaborals (11 punts més). Les actuacions que es fan en l'àmbit jurídic es redueixen considerablement i passen del 27% al 6%.	S'amplia enormement l'atenció dispensada en l'àmbit jurídic i en un any es passa del 7% a incloure gairebé set de cada deu persones ateses. Disminueix la proporció de persones que participen en actuacions formativolaborals (sis punts menys).
Procedència del cas	Es mostra un augment interanual del 14% de casos que provenen d'una altra entitat.	Augmenten en un punt percentual els casos propis.	Es passa d'atendre només alguns casos derivats a una representació d'aquests del 33%.
Entorns de prostitució	Els entorns més freqüents continuen sent l'habitatge particular (pis o casa) i el carrer, tot i que disminueix sensiblement la seva incidència, i augmenta en un 54% la proporció de persones en serveis amb desplaçament.	La dinàmica en l'ordre d'incidència és la mateixa que l'any anterior, però es redueix sensiblement la proporció de persones ateses en entorns de carrer (-11%) i s'incrementa en un 43% el percentatge de les que fan serveis amb desplaçament i en un 24% el de les de webcam.	Continua augmentant la proporció de persones ateses que es troben en prostitució en habitatges particulars, entorn on s'ubica el 53%. El 2023 es redueixen les persones en serveis amb desplaçament i no se n'ha atesa cap en un entorn de webcam.
Sexe i identitat de gènere	No s'observen canvis significatius: les dones continuen sent majoria i augmenta la seva incidència un punt percentual fins al 97%. Només s'ha atès un home.	Augmenta la proporció de dones trans en dos punts percentuals i la d'homes es redueix en la mateixa proporció.	Augmenta en dos punts l'atenció a dones en detriment de la de dones trans i homes.
Edat	L'edat mitjana es manté en poc més de 39 anys.	L'edat mitjana es manté al voltant dels 36 anys. No	L'edat mitjana es manté al voltant dels 39 anys. El

## 4.2. Evolució de l'atenció per entitats

Comparativa de l'evolució segons entitats 2022-2023			
	Casal Petit	Creu Roja	Metges del Món
	S'observa un increment de tres punts en l'atenció a persones d'entre 18 i 24 anys, i de dos punts en el grup de 55 a 64 anys. Es redueix la representativitat de les de 35 a 44 anys en set punts.	s'observen canvis significatius més enllà de la reducció de persones ateses amb 65 anys i més.	principal canvi s'observa en el grup de 18 a 24 anys, que augmenta la seva incidència en dos punts percentuals. Es redueix en la mateixa proporció la del grup de 45 a 54 anys.
Nacionalitat	Augmenta la proporció de llatinoamericanes en set punts percentuals, una nacionalitat que tenen sis de cada deu persones ateses. Disminueix l'atenció a africanes en un 25%.	Els principals canvis són l'augment del 13% en l'atenció a llatinoamericanes i la disminució en tres punts percentuals de la d'africanes.	S'incrementa l'atenció a llatinoamericanes en tretze punts i es redueix la de la resta de nacionalitats (espanyoles, EU-27, asiàtiques i, especialment, africanes).
Nivell d'estudis	S'incrementa el nivell educatiu de les ateses, la qual cosa es manifesta en l'augment de quatre punts en la proporció d'ateses amb estudis superiors, i de dos en les que tenen estudis secundaris. Això no obstant, creix del 3% al 4% el percentatge de persones ateses que no saben llegir ni escriure.	Augmenta sensiblement la incidència dels grups de persones amb estudis secundaris (tres punts) i primaris (quatre punts). Es redueix a la meitat la proporció de persones amb estudis superiors.	No s'observen diferències importants, però cal esmentar l'augment de quatre punts en la proporció de persones amb estudis universitaris, en detriment de les que tenen estudis secundaris i primaris.
Situació administrativa	Augmenta el percentatge de persones en situació irregular, que passa del 37% al 45%.	S'incrementen les persones ateses en situació irregular en quatre punts percentuals.	La proporció de persones en situació irregular creix cinc punts percentuals en un any.
Cobertura sanitària	Igual que l'any precedent, majoritàriament tenen targeta sanitària, però ha augmentat en quatre punts la proporció de les que no en tenen (del 6% al 10%).	Augmenta tres punts el percentatge de persones que tenen cobertura, que passa del 75% al 78%.	Creix tres punts percentuals la proporció de persones que no disposen de targeta sanitària, fins a representar el 15%.
Municipi de residència	No s'observen canvis significatius i la proporció de persones ateses residents a Palma continua sent majoritària (el 93%, un punt més).	Les proporcions es mantenen idèntiques i el 98% de persones resideixen a Palma.	S'incrementa en tres punts la proporció de persones residents a Palma, i passa del 89% al 94%.
Municipi de prostitució	Augmenta dos punts el percentatge de persones prostituïdes a Palma (del 85% al 87%).	Pràcticament la totalitat està prostituïda a Palma: el 99%, un punt més que l'any anterior.	Creix la proporció de persones prostituïdes a Palma en cinc punts percentuals: del 89% al 94%.



## 4.2. Evolució de l'atenció per entitats

Comparativa de l'evolució segons entitats 2022-2023			
	Casal Petit	Creu Roja	Metges del Món
Modalitat residencial	Les proporcions es mantenen de forma força similar. Cal ressenyar, però, que al 2023 tan sols s'han atès dues persones que residien en un club i que augmenten del 6% al 7% les persones sense domicili estable.	Les proporcions es distribueixen gairebé igual. Ara bé, cal apuntar que el 2023 no s'ha atès cap persona que visqui en un club i que han augmentat del 4% al 6% les persones sense domicili estable.	Decreix en set punts la proporció de persones ateses que viuen en un club i en una cinc punts la dels que viuen en una casa prostíbul. Augmenta l'atenció a persones que viuen en una habitació llogada: del 42% al 59%.
Coexistència d'espais	Continuen sent majoritaris els casos en què no coincideixen l'espai de residència i el de prostitució (89% el 2022 i 92% el 2023).	Continuen sent gairebé dos de cada tres els casos en què coincideixen l'espai de prostitució i el de residència.	S'incrementen els casos que presenten coexistència d'espais: del 77% passen al 88%.
Xarxa personal de suport	Continuen tenint majoritàriament xarxa de suport, però disminueix la proporció en dos punts. La diversificació de la xarxa de suport no mostra canvis significatius, tot i que augmenten de l'11% al 27% els vincles amb compatriotes.	Creix sensiblement el percentatge de qui no té xarxa de suport, que passa del 4% al 6%. Augmenten el vincles amb compatriotes (cinc punts més) i amb la família (atorze punts més), i es redueixen del 44% al 26% les xarxes que compten amb companyes de prostitució.	No s'ha produït cap canvi i el 99% té xarxa de suport. Respecte de la tipologia, les distribucions són similars, si bé augmenten en sis punts les xarxes que inclouen conegudes i/o compatriotes en detriment de les que compten amb amistats (quatre punts menys).
Responsabilitats familiars	La proporció de persones amb càrregues familiars es manté en tres de cada quatre.	No s'observen canvis.	Augmenta sensiblement el percentatge de qui té responsabilitats familiars, que passa del 66 al 70%.

## Comparativa de l'evolució dels casos atesos segons entitats 2022-2023

		Casal Petit		Creu Roja		Metges del Món	
		2022	2023	2022	2023	2022	2023
<b>Total</b>		<b>437</b>	<b>474</b>	<b>641</b>	<b>685</b>	<b>574</b>	<b>358</b>
Tipus d'atenció	Cas nou	26%	31%	64%	61%	38%	36%
	Cas reobert	74%	69%	36%	39%	62%	64%
Tipus de vinculació	Puntual	2%	3%	47%	47%	65%	73%
	Vinculada accions successives	24%	12%	16%	11%	25%	21%
	Vinculada de procés	74%	84%	37%	42%	10%	6%
Procedència del cas	Cas propi	75%	68%	96%	97%	67%	76%
	Cas d'altre entitat XADPEP	14%	17%	4%	3%	33%	24%
	Cas d'una entitat externa	11%	15%	0%	0%	0%	0%
Tipus d'activitat	Salut	22%	24%	87%	92%	99%	99%
	Formativolaboral	64%	59%	21%	32%	16%	10%
	Jurídica	16%	3%	27%	6%	7%	71%
	Social	100%	100%	99%	100%	94%	98%
Entorns de prostitució	Carrer	30%	28%	23%	21%	28%	27%
	Club	13%	14%	10%	10%	14%	16%
	Pis/casa	50%	49%	54%	54%	52%	53%
	Serveis amb desplaçament	5%	8%	12%	15%	6%	4%
	Webcam	2%	2%	1%	1%	0%	0%
	Altres	0%	0%	0%	0%	0%	0%
Nre. d'entorns	Un únic lloc	79%	79%	89%	86%	92%	93%
	Més d'1 lloc	21%	21%	11%	14%	8%	7%
Sexe i identitat de gènere	Dones	96%	97%	93%	92%	91%	93%
	Dones trans	3%	3%	4%	6%	4%	4%
	Homes	1%	0%	3%	2%	4%	3%
Grup d'edat	Menor de 18 anys	0%	0%	0%	0%	0%	0%
	18-24 anys	4%	7%	11%	11%	8%	10%
	25-34 anys	26%	27%	34%	36%	25%	24%
	35-44 anys	42%	35%	35%	33%	38%	38%
	45-54 anys	22%	23%	14%	16%	21%	19%
	55-64 anys	5%	7%	4%	5%	7%	8%
	65 anys i més	1%	1%	1%	1%	2%	1%
Nacionalitat	Espanyola	8%	9%	8%	7%	9%	6%
	UE-27	6%	5%	8%	5%	9%	8%
	Resta d'Europa	1%	1%	0%	0%	1%	1%
	Llatinoamericana	53%	60%	70%	77%	67%	75%
	Asiàtica	0%	0%	2%	1%	2%	1%
	Africana	33%	25%	12%	9%	13%	9%
Nivell educatiu	No sap llegir ni escriure	3%	4%	0%	1%	1%	0%
	Sense estudis però sap llegir i escriure	2%	2%	7%	3%	4%	4%
	Estudis primaris	34%	28%	23%	27%	37%	35%
	Estudis secundaris	56%	58%	61%	64%	52%	49%
	Estudis superiors	5%	9%	8%	4%	7%	11%
Situació administrativa	Situació regular	59%	47%	42%	38%	52%	48%
	Situació irregular	37%	45%	54%	58%	46%	51%
	En tràmits de regularització	4%	8%	4%	4%	1%	1%
Targeta sanitària	En té	90%	83%	75%	78%	85%	83%
	No en té	6%	10%	13%	11%	12%	15%

		Comparativa de l'evolució dels casos atesos segons entitats 2022-2023					
		Casal Petit		Creu Roja		Metges del Món	
		2022	2023	2022	2023	2022	2023
	En tràmits	4%	7%	12%	12%	2%	2%
Municipi de residència	Palma	92%	93%	98%	98%	89%	92%
	Altres municipi	8%	7%	2%	2%	11%	8%
Municipi de prostitució	Palma	85%	87%	97%	99%	89%	94%
	Altres municipi	15%	13%	3%	1%	11%	6%
Modalitat residencial	Casa prostíbul	3%	5%	49%	49%	27%	20%
	Club	1%	0%	1%	0%	7%	2%
	Habitació llogada	49%	49%	28%	28%	42%	59%
	Habitatge d'un familiar	4%	4%	1%	1%	2%	1%
	Habitatge llogat	25%	21%	15%	12%	16%	12%
	Habitatge propi	3%	2%	1%	1%	3%	2%
	Sense domicili estable	6%	7%	4%	6%	2%	2%
Altres	9%	12%	1%	1%	1%	1%	
Coexistència d'espais	Sí que coincideix	11%	8%	67%	66%	77%	88%
	No coincideix	89%	92%	33%	34%	23%	12%
Xarxa personal de suport social	En té	96%	94%	87%	80%	100%	99%
	Amistats	86%	80%	55%	56%	32%	28%
	Companyes de prostitució	16%	10%	44%	26%	72%	72%
	Companyes de pis	17%	14%	19%	14%	5%	5%
	Conegudes o compatriotes	11%	27%	57%	62%	1%	7%
	Família amb què conviu	23%	24%	27%	32%	7%	9%
	Família amb què no conviu	25%	26%	12%	21%	7%	8%
	Parella	21%	22%	13%	18%	5%	6%
	Altres	4%	3%	1%	2%	0%	1%
Sense xarxa	4%	6%	13%	20%	0%	1%	
Càrregues familiars	En té	75%	76%	54%	54%	66%	70%
	No en té	25%	24%	46%	46%	34%	30%

### 4.3. Evolució de les visites

L'anàlisi evolutiva del treball d'intervenció realitzat per la XADPEP mitjançant del sistema de visites posa de manifest alguns canvis i tendències en els darrers anys, així com certes dinàmiques observables en el sistema prostiucional al municipi de Palma:

- El 2020, arran del confinament es varen reduir de forma generalitzada les visites realitzades respecte del 2019, però les xifres a partir del 2021 s'havien incrementat considerablement i mantingut per sobre de les 800. Ara bé, aquest 2023 la xifra ha estat lleugerament inferior a la del 2022 i s'han reduït les intervencions als entorns en un 3%, amb un total de 780 visites.
- Aquesta evolució de les intervencions als entorns presenta algunes diferències segons entitat. Del 2022 al 2023 el nombre total de visites realitzades per la xarxa s'ha reduït com a conseqüència del menor nombre d'intervencions de Casal Petit, qui n'ha fet un 17% menys que l'any precedent. Per contra, Creu Roja i Metges del Món han incrementat el nombre de visites en un 3% i un 1% respectivament.

Evolució de les visites de la XADPEP				
	Total	Casal Petit	Creu Roja	Metges del Món
2021	<b>807</b>	303	353	434
2022	<b>805</b>	336	428	317
2023	<b>780</b>	278	440	320

Aprofundint en l'anàlisi comparativa de les visites podem destacar que:

- La distribució per tipologia de visita aferma les pautes observades l'any anterior. Continuen augmentant les visites que es fan de forma individual, amb tres punts percentuals més, mentre que les col·lectives en què participa més d'una entitat han baixat fins a suposar el 33% del total.
- El 2022 les intervencions als entorns de prostitució s'havien distribuït de manera força uniforme, si bé els mesos de març i novembre es feren proporcionalment més visites que a la resta de l'any, amb el 12% i el 10% respectivament. Aquest 2023 es torna a la dinàmica pre-pandèmia i les intervencions als entorns de prostitució es distribueixen amb diferències mensuals i s'intensifiquen durant els mesos de temporada turística. Així, destaquen com els mesos amb major nombre de visites els mesos de juny (15%) i juliol (12%).
- En el mapa de la prostitució s'han identificat dos llocs concrets menys que l'any anterior, i s'ha passat de 108 espais identificats el 2022 a 106 el 2023. La distribució per tipus d'entorn és força similar i els pisos o les cases continuen sent els espais amb major incidència, tot i que se n'ha reduït sensiblement la identificació.
- En concordança amb el pes i la incidència dels diferents entorns en el mapa de prostitució de Palma, els pisos o cases són els espais on es duen a terme la major part de les intervencions. De fet, des del 2019 com a conseqüència del procés de deslocalització i ocultació de la prostitució s'ha incrementat la intervenció en aquest tipus d'entorn, tot i que enguany s'observa una lleugera reducció de quatre punts percentuals. Així mateix, han augmentat sensiblement les visites que es realitzen al carrer.
- No podem parlar de cap pauta definida en relació amb el voluntariat. El que observam és que el 2021 el 40% de les visites es varen dur a terme amb voluntaris/tàries i el 2022 aquesta xifra augmentà i suposà més de la meitat de les intervencions (52%). El 2023 disminueix sensiblement la proporció de visites que compten amb persones voluntàries, que representen el 49% del total.
- La proporció de visites en què es localitza l'entorn identificat continua sent molt elevada. Això s'aconsegueix gràcies a l'actualització i la depuració constant dels llocs que s'inclouen a les rutes que es realitzen. El 2023 aquesta proporció ha augmentat en un punt.
- Respecte del desenvolupament i els resultats de les visites, s'observa un decreixement en la proporció d'aquelles en què accepten l'entrada i la intervenció de les entitats: del 47% es passa al 42%. Per tant, augmenten les visites no acceptades i arriben al 58%.
- L'evolució en el percentatge d'acceptació de les visites evidencia les dificultats creixents de les entitats per a accedir als entorns de prostitució. Des del 2019 augmenta el percentatge de visites en què les entitats no han pogut intervenir per motius diversos. Inicialment els principals motius eren que no els deixaven entrar i que hi anaven fora d'horari. Durant el 2020, gràcies a la millora del sistema de visites s'aconsegueix actualitzar la informació dels diferents llocs

d'intervenció i acostar-se millor a aquestes persones, amb la qual cosa es redueix la incidència dels motius anteriorment esmentats. Ara bé, des del 2021 la principal causa de no intervenció és que l'espai de prostitució està tancat (ha deixat d'estar operatiu). De llavors ençà aquest motiu s'ha incrementat gairebé un 18% i en un any ha passat del 31% al 33%. És una mostra de l'alta mobilitat dels espais de prostitució i de la ubiqüitat del sistema.

- En relació amb les persones que s'observen i s'aconsegueix entrevistar a les visites, l'anàlisi evolutiva ens mostra una reducció gradual. Així, tot i que la possibilitat mostrada per la Xarxa a l'hora d'entrevistar-se amb les persones observades continua sent força elevada, ha disminuït en un any dos punts percentuals i ha passat del 91 al 89%.

<b>Comparativa de l'evolució de les visites 2021-2023</b>		2021	2022	2023
<b>Total</b>		<b>414</b>	<b>807</b>	<b>805</b>
<b>Tipus de visita</b>	Individual	56%	65%	67%
	Col·lectiva	44%	35%	33%
<b>Llocs identificats</b>	Punts concrets	140	108	106
<b>Tipologia d'espais visitats</b>	Carrer	13%	3%	8%
	Club	14%	14%	13%
	Pis o casa	73%	83%	79%
<b>Voluntariat</b>	Amb voluntariat	40%	52%	49%
	Sense voluntariat	60%	48%	51%
<b>Localització i accés als entorns visitats</b>	No localitzat	1%	2%	1%
	Sí localitzat	99%	98%	99%
	Sí accepten	52%	47%	42%
	No accepten	48%	53%	58%
	No deixen entrar	14%	16%	18%
	No horari	6%	6%	8%
	No volen res	20%	17%	17%
	No obren però hi ha gent	14%	27%	17%
	Tancat	28%	31%	33%
Error	7%	4%	7%	
<b>Observades i entrevistades</b>	Persones observades	2.276	1.888	1.663
	Persones entrevistades	2.096	1.717	1.483
	% d'èxit	92%	91%	89%

# 5. CONCLUSIONS

El 2023 ha estat un any de nous desafiaments i noves dificultats. La situació sociopolítica de determinats països i a escala global ha incidit en les rutes i en l'origen de les persones en prostitució que s'han atès. Així mateix, els efectes socioeconòmics de la pujada contínua dels preus i la inflació han afectat de manera més greu les persones més vulnerables i, especialment, al col·lectiu en situació de prostitució que atén la XADPEP. Si bé el nombre de persones ateses ha disminuït lleugerament –ha passat de 1.448 persones el 2022 a 1.390 el 2023–, aquestes circumstàncies s'han reflectit en les demandes, les narratives i les necessitats de les persones que s'han atès.

En coherència amb l'anteriorment exposat i respecte del tipus de casos atesos, les xifres mostren un augment de casos nous respecte de l'any anterior. Amb tot i això, són superiors els casos reoberts, d'entre els quals destaquen, amb un 30% d'incidència, els que es varen obrir per primera vegada fa cinc anys o més, la qual cosa fa palès que els processos que realitzen les persones suposen molt més temps que el que recull una memòria anual. Així mateix, cal apuntar que molts processos són discontinus, ja que les persones en prostitució afronten situacions vitals complexes i dificultats importants per a una inserció social i laboral normalitzada, que els obliguen a adoptar estratègies de supervivència amb sortides i entrades recurrents a la prostitució.

El 2023 el percentatge de persones ateses actualment en prostitució continua sent elevat i ha augmentat fins al 82%. Per tant, s'ha reduït la proporció de les persones que afirmen no estar prostituïdes en el moment de l'atenció.

En termes qualitius cal ressenyar que moltes de les ateses compten amb històries dramàtiques, traumes, i/o han estat víctimes de violència de gènere, abús sexual infantil, amenaces, conflictes familiars greus, etc. S'hi afegeix que en ser aquí també algunes passen un dol migratori. Per tot això l'atenció ha estat més intensa i moltes de les intervencions s'han orientat cap a un treball de continuïtat. Així, una gran part dels casos han iniciat un procés de millora o participat en accions diverses de manera recurrent. Això no obstant, es donen diferències segons entitats, que s'expliquen per les particularitats dels serveis i l'atenció que ofereixen. Metges del Món continua fent atenció de tipus puntual en major proporció, al contrari que Casal Petit i Creu Roja, en què destaquen els casos de procés i amb vinculació per accions successives.

Respecte del tipus d'actuacions realitzades i les demandes de les persones prostituïdes, s'observa que gairebé la totalitat demana i rep atenció de tipus social (ajudes socials, acollida residencial...). Per altra banda, tal com destaquen des de les entitats, a més de la sobreexposició a malalties de transmissió sexual que presenten les persones en prostitució, a moltes d'elles les obliguen a consumir drogues i alcohol, amb les conseqüències per a la seva salut que això implica. Per això, una part també important, el 71%, rep atenció en l'àmbit de la salut física i/o psicològica. Així mateix, el 37% participa en activitats formativolaborals, que inclouen orientació laboral, formació, etc., i el 17% demana atenció jurídica. Les persones que reben una atenció puntual presenten sobretot demandes de tipus social i envers la salut. A mesura que s'incrementa la vinculació de la persona amb l'entitat, perquè hi realitza accions successives o un procés de treball, s'aborden més aspectes vitals i es diversifiquen les activitats en què participa.

La incidència dels entorns on es prostitueixen les persones ateses per la XADPEP mostra proporcions força similars a les de l'any anterior, i es referma la tendència cap a la deslocalització. La prostitució en habitatges particulars (pisos o cases) continua sent majoritària i manté la seva importància: el 52% ho fa en aquests entorns menys visibles i més permeables al control de les administracions. La presència de la prostitució de carrer continua disminuint i se n'ha reduït la proporció en tres punts. Es consoliden nous entorns, especialment el dels serveis amb desplaçament que augmenten la seva incidència en un 30%, i la webcam, tot i que encara poc representativa, es manté en l'1%.

Tal com s'ha constatat al llarg d'aquesta memòria, el perfil de les persones ateses mostra certes particularitats i ha experimentat alguns canvis. Les dones continuen sent el col·lectiu majoritari dins la prostitució i ha augmentat un punt percentual l'atenció a dones trans, en detriment de l'atenció a homes. L'edat mitjana de les persones ateses se situa en els 37,9 anys, i gairebé tres de cada quatre en té menys de 44. Les persones prostituïdes més joves solen trobar-se en entorns tancats i menys visibles, al contrari de les de més edat, que mostren proporcions superiors als entorns de carrer.

Pel que fa a la nacionalitat, la gran majoria, el 92%, són estrangeres i fonamentalment procedeixen de l'Amèrica Llatina, indret que ha incrementat la seva presència considerablement fins a representar l'origen del 71% de les persones ateses. Cal destacar que aquest increment es deu principalment a l'augment de dones joves que procedeixen de Colòmbia. Paral·lelament, ha disminuït l'atenció a persones amb nacionalitat asiàtica i també africana; encara que, tot i que menys que fa uns anys, continuen arribant sobretot dones nigerianes, principalment a través d'Itàlia. Les espanyoles mantenen la seva incidència i ocupen la quarta posició en el nombre de persones ateses segons país.

D'altra banda, i en relació amb l'entorn de prostitució en el qual es troben, es constaten certes dinàmiques segons nacionalitat: les africanes es troben majoritàriament al carrer, espai on se situen també el 45% de les espanyoles ateses. Les llatinoamericanes estan en prostitució sobretot a pisos o cases, entorn en què es troben el 100% de les asiàtiques.

No s'observa cap canvi substancial en el nivell d'estudis i, com altres anys, més de la meitat de les persones en prostitució té almenys estudis secundaris. S'evidencien algunes dinàmiques relacionals, com que a major nivell d'estudis menor probabilitat de trobar-se en prostitució en un context obert i major presència en espais tancats. Gairebé totes les persones amb estudis universitaris i el 80% de les que tenen estudis secundaris estan en prostitució en un pis, casa o club. Les proporcions més altes de persones prostituïdes al carrer es troben entre les que no saben llegir ni escriure –el 79% d'aquestes es troben en aquest entorn–, i entre les que sols tenen estudis primaris, el 42%.

Pel que fa a la situació administrativa, gairebé sis de cada deu està en una situació irregular (el 52% de forma irregular i el 5% en tràmits de regularització), la qual cosa dificulta o impossibilita l'accés a determinats serveis i/o recursos econòmics, socials i/o laborals. Les persones en situació irregular es troben en prostitució sobretot en habitatges particulars. Quant a la cobertura sanitària, una part important (el 81%) disposa de targeta sanitària, un percentatge similar al d'anys anteriors.

El 95% de les persones ateses viuen a Palma i es troben també en prostitució al municipi. Així mateix, des del 2023 es recullen noves variables que ens evidencien que tot i que el 31% de les ateses fa més de 5 anys que viu al nostre territori, l'entrada de persones en prostitució no cessa i una de cada tres fa menys d'un any que hi ha arribat. Aquest fet constata el flux i l'alta demanda de prostitució, així com la creixent ubiqüitat i mobilitat del sistema.

Les dades de modalitat residencial, que aporten informació sobre la vulnerabilitat i l'autonomia de la persona, mostren que la fórmula més comuna, el 42%, és l'habitació llogada, seguida de la casa prostíbul, amb el 27% d'incidència. L'habitatge llogat és la modalitat del 16%. Les persones que no disposen d'un domicili estable on viure suposen el 6%. I només el 2% viu en un habitatge en propietat. En relació amb aquesta variable, s'ha de referenciar una de les problemàtiques del nostre territori que és la manca d'habitatge i l'encariment dels lloguers, que empeny a la majoria a haver de compartir habitatge, en molts dels casos en condicions força precàries. A això s'hi afegeix la saturació i la insuficiència de recursos residencials públics.

En relació amb la coexistència d'espais s'evidencia que la meitat de les persones ateses no disposa d'un espai de privacitat, desconnectat i allunyat de la situació de prostitució, ja que el lloc on resideixen coincideix amb el de prostitució.

La majoria, el 91%, disposa de qualche tipus de xarxa personal. Malgrat tot, la intensitat i la qualitat dels vincles poden ser molt heterogènies i no disposam d'informació sobre la seva fortalesa o feblesa. El que sí indiquen les dades és que les persones ateses es relacionen sobretot amb amigats i persones conegudes i/o compatriotes. Quant a la incidència d'aquest darrer vincle, cal dir que s'observa un augment de persones en prostitució procedents de Colòmbia, les quals venen encoratjades i amb falses ofertes per part de compatriotes.

Pel que fa a les responsabilitats familiars, ha augmentat considerablement la xifra de les que en tenen (el 67% de les ateses) i en més de la meitat dels casos són dues persones o més les que tenen a càrrec seu. Cal ressenyar que moltes porten els seus fills i filles petits amb elles o bé venen embarassades, amb les implicacions i les dificultats de sortida que això implica.

Finalment, respecte de la tasca d'intervenció de la XADPEP als diferents entorns de prostitució, les xifres es mantenen força similars i aquest 2023 s'han duit a terme 780 visites. La millora en l'organització, la coordinació i l'actualització de les rutes permet mantenir aquestes dades.

Tot i aquesta intensitat d'intervenció en els diferents entorns, les dades sobre el desenvolupament de les visites mostren que en el 58% no s'ha pogut accedir per motius diversos, la qual cosa suposa un increment en cinc punts percentuals respecte l'any anterior. De nou i *in crescendo*, la principal dificultat d'accés és que l'espai visitat ja no està operatiu. El fenomen de la deslocalització, caracteritzat per la invisibilització de la prostitució en trobar-se principalment a pisos o cases particulars, i l'alta mobilitat facilitada pels sistemes i les tecnologies de comunicació, fan que cada vegada sigui més complicat detectar les persones en prostitució i accedir-hi. Aquesta realitat ens insta, i amb urgència, a cercar estratègies d'intervenció adaptades als nous escenaris.