

Dades d'atenció de la XADPEP Memòria conjunta 2016



Ajuntament  de Palma

Índex

Introducció i metodologia.....	3
Descripció de variables.....	5
Casos totals.....	7
Dades sociodemogràfiques.....	7
Municipi i lloc d'exercici.....	11
Casos nous i de seguiment.....	15
Derivació.....	16
Casos de procés.....	18
Nivell educatiu.....	18
Situació administrativa, targeta sanitària, modalitat residencial.....	20
Evolució 2015-2016.....	25
Resum i conclusions.....	30

Introducció i metodologia

Seguint la feina iniciada en anys anteriors, aquest document és un recull de les dades d'atenció de tres entitats socials que integren la Xarxa d'Atenció Directa a les Persones que Exerceixen la Prostitució (XADPEP) i que duen a terme una atenció directa a les persones que exerceixen la prostitució: Casal Petit, Creu Roja i Metges del Món.

L'elaboració de la memòria conjunta és possible gràcies a la tasca prèvia realitzada, en el marc de la XADPEP, per a acordar amb les entitats la relació de variables que s'havien de recollir de les persones que eren ateses per aquestes entitats, així com els seus criteris de recollida. Les variables es van escollir pensant en una doble condició: la facilitat en l'obtenció de dades i la utilitat en l'anàlisi.

Tot i la utilitat d'aquesta memòria, cal comentar una mancança: les dades d'atenció no poden ser agregades ja que es coneix l'existència de persones que fan ús de la xarxa i utilitzen més d'un servei, fenomen no quantificat amb precisió.

Cadascuna de les entitats que atén a persones que exerceixen la prostitució compta amb una base de dades on es recull la informació de les persones ateses, tant del seu perfil sociodemogràfic¹ com de l'atenció rebuda. En el moment de realitzar l'anàlisi de les dades recollides per part de les entitats, ens trobam amb la dificultat que no és possible compartir aquestes bases de dades perquè es vulneraria la Llei orgànica 15/1999, de 13 de desembre, de protecció de dades de caràcter personal. Això ens dificulta la tasca de detecció de les persones que han estat ateses a més d'una entitat.

Com a estratègia metodològica que se segueix per a detectar aquests casos atesos a diferents entitats, respectant la protecció de dades de les persones, s'optà per a combinar la informació de les bases de dades de les entitats a partir de dues variables: país i data de naixement. Amb la unió d'aquests elements, es pot realitzar una aproximació de persones que apareixen repetides en més d'un servei. S'assumeix que aquest procediment implica un cert marge d'error però no distorsiona la lectura final de les dades.

Per tant, el total de persones ateses (nombre global) és una ponderació de les persones ateses a les tres entitats, de manera que es comptabilitzen les persones tan sols vegada i s'evita així duplicar-ne els casos. Per això, el sumatori de les persones ateses a cadascuna de les tres entitats és una xifra superior a la recollida a la casella de "total de persones ateses". Això no obstant, en tractar les dades separades per a cadascuna de les entitats, s'utilitza el nombre total de persones que s'han atès, siguin usuaris o usuàries únics o coincidents amb altres entitats.

En total, durant l'any 2016 les entitats varen atendre 1.815 persones que exerceixen la prostitució. Casal Petit atengué 236 persones; Creu Roja 597 i Metges del Món 1.093. D'aquestes, un total de 87 persones varen ser ateses per més d'un servei, tal com es mostra al següent quadre:

Persones usuàries segons l'entitat d'atenció en el 2016								
	Total de persones ateses	Usuàries úniques		Usuàries coincidents				
		Total	%	Total	Casal Petit	Creu Roja	Metges del Món	Les tres entitats
Total	1.815	1.728	95%	87	-	-	-	-
Casal Petit	236	151	64%	85	-	8	76	1
Creu Roja	597	563	94%	34	8	-	2	1
Metges del Món	1.093	1014	93%	79	76	2	-	1

¹ Les característiques del col·lectiu i del servei fan que les entitats no sempre puguin recollir la informació de totes les variables, en ocasions per les reticències de les persones ateses a oferir dades o bé per les seves dades autèntiques. Per tant, pot haver-hi un cert biaix amb la realitat que no és possible quantificar.

Una vegada s'ha calculat el percentatge d'usuàries úniques, s'han ponderat les dades de perfil sociodemogràfic proporcionades per les entitats. El factor de ponderació s'ha calculat tenint en compte la proporció de persones usuàries úniques i les coincidents amb altres entitats.

Les dades corresponen principalment a persones que exerceixen la prostitució a Palma. Majoritàriament, les persones ateses exerceixen i també viuen a Palma. Això no obstant, hi ha algunes persones que hi viuen però exerceixen en altres municipis de l'illa tot i haver estat ateses per les entitats que tenen la seva seu a Palma. Les persones ateses que no viuen i no exerceixen la prostitució a Palma representen just un 2,7% dels casos.

Convé esmentar que, pel que fa al lloc de residència, en alguns casos les persones ateses indiquen una província diferent a les Illes Balears. Es tracta de persones que vénen a l'illa, per períodes específics, a exercir la prostitució.

Persones ateses per la XADPEP pel lloc de residència i on exerceixen. Any 2016					
		Residència a Palma			
		Total	Si	No	NS/NC
Total		1.815	1.659	86	0
Casal Petit	Municipi on exerceixen	Total	236	236	0
		Palma	236	236	0
		Altres municipis	0	0	0
Creu Roja	Municipi on exerceixen	Total	597	460	64
		Palma	519	439	13
		Altres municipis	76	21	50
		NS/NC	2	0	1
Metges del Món	Municipi on exerceixen	Total	1.093	1.067	26
		Palma	946	920	26
		Altres municipis	147	147	0

Com a consideració final d'aquesta introducció, cal recordar que en aquesta memòria no es pretén realitzar un perfil de les persones que exerceixen la prostitució a Palma, sinó que es tracta d'informació sobre les persones ateses per les tres entitats. També convé recordar que, per les característiques de la feina i de l'atenció que es pot realitzar a les persones que exerceixen la prostitució, les entitats, en ocasions, tenen dificultats per a la recollida exhaustiva de dades.

Descripció de variables

Les variables que s'analitzen en aquesta memòria s'agrupen en dos apartats: casos totals i casos de procés.

Casos totals: casos generals i de procés

Els casos generals es refereixen a totes les persones que han estat ateses per les entitats. Aquests no requereixen una atenció continuada i poden tractar-se de persones amb les quals només s'ha contactat en una ocasió o amb qui no s'ha realitzat una feina de manera continuada.

Un cas serà considerat de procés si l'entitat, juntament amb la persona atesa, s'ha marcat unes fites i/o s'ha participat en un procés d'atenció i feina a partir de la petició de la persona. Generalment les persones hauran de passar per la seu de l'entitat i ser ateses per un/una professional. Si es dona la intenció d'iniciar un procés, encara que finalment no es produeixi, el cas continuarà i es considerarà com a cas general.

En les tres entitats que fan atenció directa només una part dels casos atesos són de procés.

Dades dels casos totals

Dades sociodemogràfiques. En aquest apartat es recullen dades de tres variables:

- Sexe
- Nacionalitat. Les dades s'agrupen per zones i/o continents per a obtenir així una visió global de la zona de procedència.
- Edat. Les dades s'ajunten per grups d'edat, a partir de la informació obtinguda de la data de naixement de la persona. Les entitats es troben que, en ocasions, les persones són reticents a donar les seves dades i per tant utilitzen una data de naixement fictícia. És per això que les dades obtingudes poden tenir biaixos respecte de la realitat.
- Municipi de residència. A partir de la informació obtinguda, les dades es classifiquen entre aquelles persones que resideixen a Palma i les que ho fan a altres municipis.

Municipi d'exercici. En aquesta variables es distingeixen aquelles persones que exerceixen la prostitució en l'àmbit territorial del municipi de Palma d'aquelles que ho fan a altres municipis, però que també són ateses per les entitats.

Lloc d'exercici. La variable fa referència a l'espai on les persones exerceixen la prostitució. Aquesta variable té la possibilitat de resposta múltiple quan les persones exerceixin en més d'un espai. Per tant, quan les respostes es tracten de forma separada, s'obtindrà un nombre de respostes superior al de persones ateses.

Casos nous i de seguiment. En aquesta variable es distingeix entre aquells casos en que es té un primer contacte amb les persones ateses (cas nou) i aquells en què les persones ja havien estat ateses anteriorment (cas de seguiment) per l'entitat. En el cas de Creu Roja i Casal Petit, es consideren casos de seguiment els que tenen continuïtat i no hi ha interrupció temporal en l'atenció. Per tant, si hi ha una interrupció temporal, mínim un any, i la persona torna a sol·licitar atenció a l'entitat, aquest és considerat com a cas nou. Per la seva banda, en el cas de Metges del Món, són considerats de seguiment aquells casos que han estat atesos anteriorment i, per tant, ja tenen expedient a l'entitat, independentment de si tenen continuïtat o no.

Derivació. En aquesta variable, es distingeixen els casos segons la via d'entrada a l'entitat de la persona atesa. Es distingeixen entre casos propis (persones que arriben directament a l'entitat) i casos derivats (persones que arriben per intermediació d'una altra entitat). En els casos derivats d'altres entitats, també s'adjunta quina és la que realitza la derivació.

Dades dels casos de procés

Nivell educatiu. La variable pretén determinar quin és el nivell d'estudis de les persones que són ateses per les entitats. Es distingeixen diferents categories, tenint en compte els blocs bàsics: persones sense estudis, estudis primaris, secundaris i universitaris. La dificultat de la recollida de dades és la seva unificació i sistematització, ja que les respostes obtingudes es basen en diferents unitats de mesura a causa de la diversitat dels contextos d'origen: durada d'anys d'estudi, categories i/o classificació dels nivells d'estudis, etc.

Situació administrativa. La variable recull si les persones ateses es troben en situació regular o irregular o bé estan en tràmits de regularització de la seva situació.

Targeta sanitària. La variable recull la informació de les persones que disposen de targeta sanitària i de les que no, com també de les que l'estan tramitant en el moment de l'atenció.

Modalitat residencial. Aquesta variable reuneix la informació sobre el lloc de residència de les persones que han estat ateses per les entitats. Es distingeix entre habitatge propi, habitatge o habitació de lloguer, habitatge de familiars, un club o bé persones que no tenen un domicili estable.

Coincidència del lloc d'exercici amb el lloc de residència. En aquesta variable, es recull si el lloc de residència de les persones ateses coincideix amb el lloc on exerceixen la prostitució. D'aquesta forma es pot veure si hi ha una separació d'espais o bé aquests coincideixen.

Evolució 2015-2016

En aquest apartat final, s'analitza l'evolució de les dades d'atenció de les diferents entitats, fent una comparativa entre 2015 i 2016 dels valors obtinguts per cadascuna de les entitats en les diferents variables analitzades de la memòria. L'anàlisi de l'evolució ens permet detectar tendències o els possibles canvis que es produeixen d'un any a l'altre a cadascuna de les entitats.

Casos totals

Durant el 2016 s'han atès 1.815 persones entre les tres entitats, distribuïdes com es mostra a la taula que hi ha a continuació. Això suposa un lleuger augment respecte de l'any anterior, que s'havien atès a 1.748 persones.

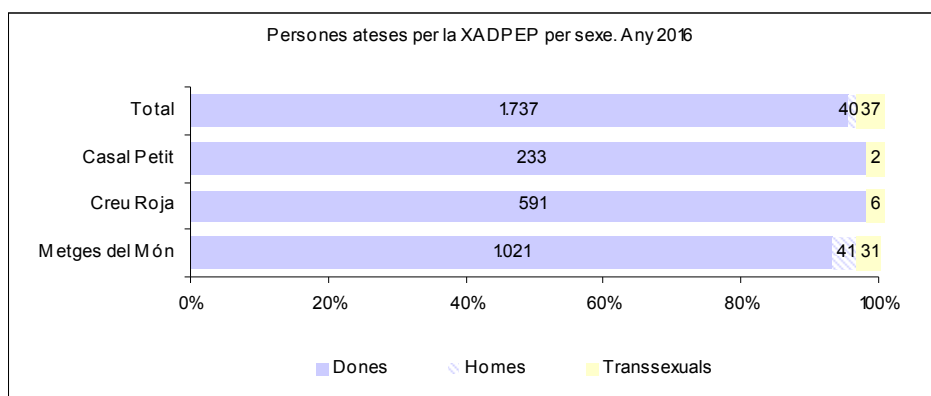
De les persones ateses, 1.352 són casos generals, que són aquells en què l'atenció que es realitza no necessàriament és continuada i en què sovint la tasca realitzada és la d'informació. La resta, 463 casos, són de procés, aquells en què l'entitat porta a terme un procés d'atenció i intervenció amb la persona atesa. Per tant, la proporció és del 74% de casos generals i el 26% de procés, sense variacions respecte l'any 2015.

Persones ateses per la XADPEP per tipus d'atenció. Any 2016								
	Xifres				Percentatges			
	Total	Casal Petit	Creu Roja	Metges del Món	Total	Casal Petit	Creu Roja	Metges del Món
Total	1.815	236	597	1.093	100%	100%	100%	100%
General	1.352	54	440	922	74%	23%	74%	84%
De procés	463	182	157	171	26%	77%	26%	16%

Dades sociodemogràfiques

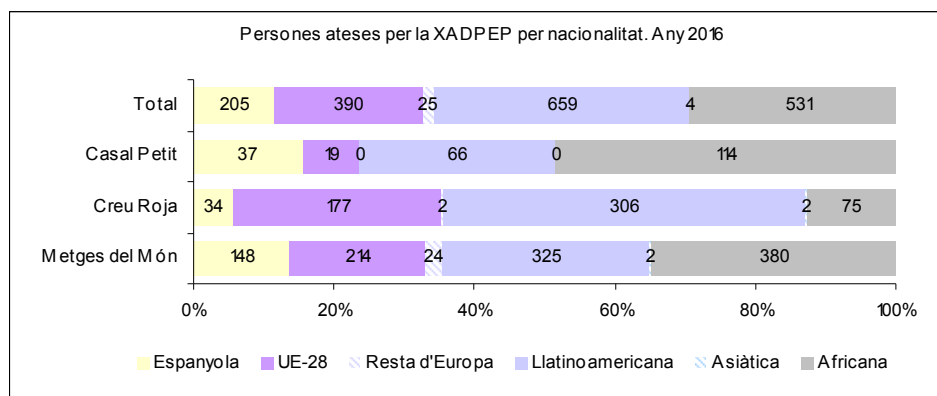
La major part de les persones ateses que exerceixen la prostitució són dones; representen el 96% del total. Per entitats, les dones representen el 99% de les persones ateses per Casal Petit i Creu Roja i el 93% a Metges del Món. Aquesta darrera entitat és la que té més usuaris homes i transsexuals, concretament un 4% i un 3%, respectivament.

Persones ateses per la XADPEP per sexe. Any 2016								
	Xifres				Percentatges			
	Total ponderat	Casal Petit	Creu Roja	Metges del Món	Total	Casal Petit	Creu Roja	Metges del Món
Total	1.815	236	597	1.093	100%	100%	100%	100%
Dones	1.737	233	591	1.021	96%	99%	99%	93%
Homes	40	1	0	41	2%	0%	0%	4%
Transsexuals	37	2	6	31	2%	1%	1%	3%



Si analitzam les dades per nacionalitat, veurem que hi ha una gran diversitat, fet que es repeteix d'altres anys. De cada 100 persones ateses per la XADPEP, 36 procedeixen d'Amèrica llatina, 29 d'Àfrica, 22 de la Unió Europea, 11 d'Espanya i 1 de l'Europa no comunitària. Per entitats, veim com hi ha diferències. En el cas de Casal Petit, gairebé la meitat de les persones ateses (48%) procedeixen d'Àfrica, mentre que el 28% són llatinoamericanes i el 16% espanyoles. En canvi, a Creu Roja, el 51% de les persones ateses són d'Amèrica llatina i el 30% de països de la Unió Europea. Per la seva banda, a Metges del Món, els percentatges es troben més repartits: el 35% són d'Àfrica, el 30% d'Amèrica llatina i el 20% de la Unió Europea.

Persones ateses per la XADPEP per nacionalitat. Any 2016								
	Xifres				Percentatges(*)			
	Total ponderat	Casal Petit	Creu Roja	Metges del Món	Total	Casal Petit	Creu Roja	Metges del Món
Total	1.815	236	597	1.093	100%	100%	100%	100%
Espanyola	205	37	34	148	11%	16%	6%	14%
UE-28	390	19	177	214	22%	8%	30%	20%
Resta d'Europa	25	0	2	24	1%	0%	0%	2%
Llatinoamericana	659	66	306	325	36%	28%	51%	30%
Asiàtica	4	0	2	2	0%	0%	0%	0%
Africana	531	114	75	380	29%	48%	13%	35%
NS/NC	1	0	1	0	-	-	-	-



Tot i la diversitat en l'origen, tres quarts parts de les persones ateses per cada entitat procedeixen d'un nombre limitat de països (màxim de 6 països). En el quadre següent, es recull la relació dels principals països de procedència, mantenint l'ordre de major a menor presència. A les tres entitats destaca l'atenció a persones procedents de Nigèria, Brasil i República Dominicana.

Principals països de procedència (75% de les persones ateses). Any 2016			
Total	Casal Petit	Creu Roja	Metges del Món
Nigèria	Nigèria	Brasil	Nigèria
Romania	Espanya	Romania	Romania
Espanya	Brasil	Colòmbia	Espanya
Brasil	Rep. Dominicana	Rep. Dominicana	Brasil
Colòmbia	-	Nigèria	Colòmbia
Rep. Dominicana	-	Bulgària	Rep. Dominicana

El gruix important de persones ateses té entre 25 i 34 anys (45% del total). Per entitats, de totes les persones que ha atès Creu Roja el 2016, el 63% es trobaven en aquesta franja d'edat.

Destaca també respecte l'any anterior l'augment del número de persones ateses que tenen entre 18 i 24 anys, fet que suposa que aquest grup d'edat passa de ser del 7% el 2015 al 13% el 2016. En el cas de Creu Roja representen el 22% de les persones ateses. Des de l'entitat apunten que, durant el 2016, va augmentar el nombre i temps de les sortides a zones turístiques durant la temporada estival, moment en què es dona un augment important de dones que venen a l'illa per a exercir la prostitució durant la temporada turística, sovint en clubs i habitualment en els grups d'edats més joves. Aquest fet, contribuiria a explicar l'elevat nombre de persones de 18 a 24 anys que van atendre.

La mitjana d'edat de les persones ateses a les tres entitats és de 34,4 anys. Per entitats, Creu Roja és la que té una mitjana d'edat més baixa (29,4 anys) i Casal Petit la que la té més alta (39,8 anys), mentre que Metges del Món té una edat mitjana de 35,8 anys.

Si es comparen les dades de la mitjana d'edat amb les de 2015, s'observa un lleuger descens de la mitjana d'edat, especialment en el cas de Creu Roja, en què es passa de 31 a 29,4 anys.

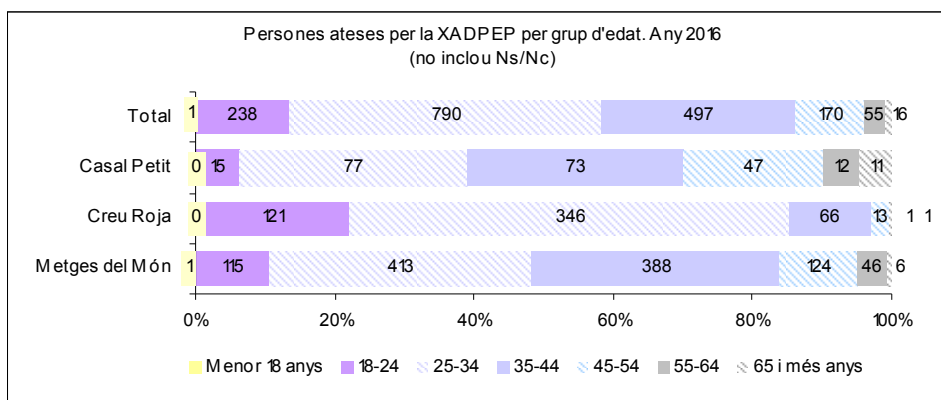
La tipologia dels serveis i intervencions que es realitzen des de cadascuna de les entitats és un factor que explicaria aquestes diferències d'edat en les persones ateses. Per una banda, Casal Petit orienta la seva intervenció a produir un canvi i facilitar eines per a la integració social i laboral. Les persones que acudeixen a l'entitat són d'edats més altes. Per altra banda, Metges del Món i Creu Roja centren les seves intervencions en l'atenció directa en el lloc d'exercici, que en molts casos es tracten d'espais tancats (clubs o cases i pisos), on la població tendeix a ser més jove.

Cal parar esment en el fet que Metges del Món va atendre una persona menor d'edat que exercia la prostitució, situació que es va comunicar a l'administració corresponent.

Les dades dels percentatges s'han calculat a partir de les dades disponibles que han aportat les tres entitats. Del total de 1.815 persones, en 47 casos no disposam d'informació per a la variable de l'edat. Aquests casos representen un 2,6% de les persones ateses, suposant una millora respecte l'any anterior, en què els casos sense dades varen ser del 6%.

Persones ateses per la XADPEP per grup d'edat. Any 2016								
	Xifres				Percentatges(*)			
	Total ponderat	Casal Petit	Creu Roja	Metges del Món	Total	Casal Petit	Creu Roja	Metges del Món
Total	1.815	236	597	1.093	100%	100%	100%	100%
Menors de 18 anys	1	0	0	1	0%	0%	0%	0%
18-24	238	15	121	115	13%	6%	22%	11%
25-34	790	77	346	413	45%	33%	63%	38%
35-44	497	73	66	388	28%	31%	12%	35%
45-54	170	47	13	124	10%	20%	2%	11%
55-64	55	12	1	46	3%	5%	0%	4%
65 i més anys	16	11	1	6	1%	5%	0%	1%
NS/NC	47	1	49	0	-	-	-	-
Mitjana d'edat	34,4	39,8	29,4	35,8				

(*) Percentatges calculats a partir de les dades disponibles



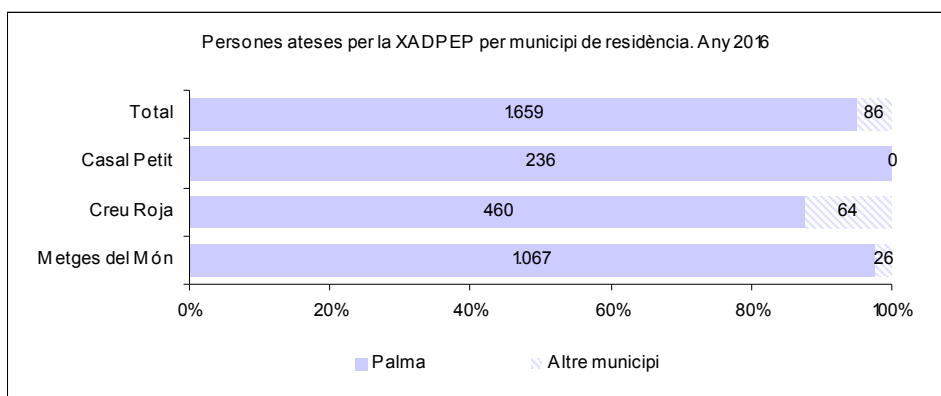
Municipi de residència

Amb aquesta variable, el que s'identifica és la quantitat de persones que resideixen a Palma, independentment de quin sigui el municipi on exerceixen la prostitució. El 95% de les persones ateses per les entitats resideixen a Palma. En el cas de Casal Petit és la que presenta el percentatge més alt de persones que resideixen a Palma (100%), mentre que Creu Roja és la que té el percentatge més baix, el 88%.

En el cas de les persones que manifesten residir en altres municipis s'observa que hi ha persones que, com a lloc de residència, es refereixen a municipis que no pertanyen a Mallorca. Això ens mostra com, persones que habitualment no resideixen a l'illa, es desplacen per a exercir la prostitució de forma temporal i per a períodes específics.

Aquestes dades no es poden comparar amb les d'altres anys ja que és la primera vegada que s'inclou la variable a la memòria.

Persones ateses per la XADPEP per residència. Any 2016								
	Xifres				Percentatges			
	Total	Casal Petit	Creu Roja	Metges del Món	Total	Casal Petit	Creu Roja	Metges del Món
Total	1.815	236	597	1.093	100%	100%	100%	100%
Palma	1.659	236	460	1.067	95%	100%	88%	98%
Altre municipi	86	0	64	26	5%	0%	12%	2%
NS/NC	69	0	73	0	-	-	-	-



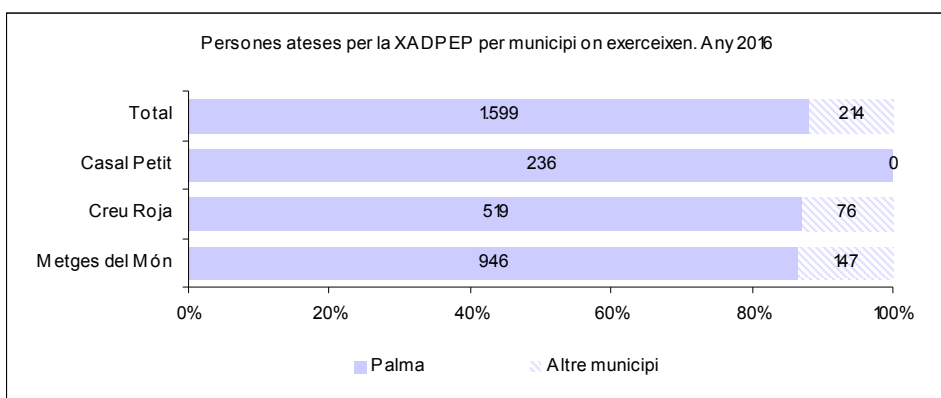
Municipi i lloc d'exercici

Municipi d'exercici

De totes les persones ateses per les entitats el 2016, el 88% exercien la prostitució a Palma. El 12% restant ho feia en altres municipis de l'illa, però en aquests casos sovint es tracta de persones que viuen a Palma es desplacen a les seus de les entitats per a ser ateses.

Casal Petit és l'única entitat on totes les persones ateses exerceixen la prostitució en el terme municipal de Palma. Tant Creu Roja com Metges del Món tenen un 13% de les persones ateses que no exerceixen a Palma. Aquestes dades no es poden comparar amb les d'altres anys ja que és la primera vegada que s'inclou aquesta variable a la memòria.

Persones ateses per la XADPEP per municipi on exerceixen. Any 2016								
	Xifres				Percentatges			
	Total	Casal Petit	Creu Roja	Metges del Món	Total	Casal Petit	Creu Roja	Metges del Món
Total	1.815	236	597	1.093	100%	100%	100%	100%
Palma	1.599	236	519	946	88%	100%	87%	87%
Altres municipis	214	0	76	147	12%	0%	13%	13%
NS/NC	2	0	2	0	-	-	-	-



Lloc d'exercici

Quant a les dades de lloc d'exercici de la prostitució, hem de començar dient que aquesta és una variable amb opció de resposta múltiple. És a dir, les persones ateses poden exercir la prostitució en més d'un lloc o espai i així s'ha recollit per part de les tres entitats. És per això que el nombre de dades o de respostes és superior al nombre de persones ateses.

Un aspecte important que cal destacar en aquesta variable és la millora en el nivell de recollida de dades per part de les entitats. Això ha suposat que, respecte l'any anterior, s'hagin reduït de forma considerable el número de casos en els quals no es disposa d'aquesta informació (de 364 el 2015 a 42 el 2016).

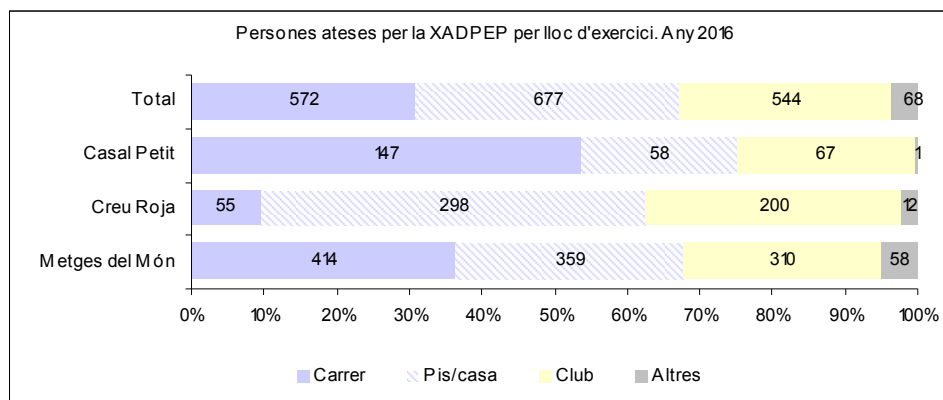
El lloc o l'espai on exerceixen la prostitució les persones ateses es distribueix amb una proporció bastant similar: el 37% exerceixen a pisos o cases, el 32% ho fan al carrer i el 30% ho fan a clubs. S'observen diferències importants en les dades del lloc d'exercici de la prostitució de les persones ateses per part de cadascuna de les entitats. Aquestes disparitats són el reflex de l'especificitat de les línies de treball de les tres entitats.

Mentre que Metges del Món té una distribució similar per lloc d'exercici, Casal Petit atén principalment persones que exerceixen al carrer (62% de les persones ateses), tot i que el percentatge descendeix respecte l'any 2015. En canvi, Creu Roja centra la seva atenció en persones que exerceixen la prostitució en contextos tancats: pisos i cases (50%) i clubs (34%).

Les dades dels percentatges s'han calculat a partir de les dades disponibles que han aportat les tres entitats. Del total de 1.815 persones, en 42 casos no disposam d'informació per a la variable del lloc d'exercici. Aquests casos representen un 2,3% de les persones ateses, suposant una millora respecte l'any anterior, en què els casos sense dades varen ser del 20,8%.

Persones ateses per la XADPEP per lloc d'exercici. Any 2016								
	Xifres				Percentatges (*)			
	Total ponderat	Casal Petit	Creu Roja	Metges del Món	Total	Casal Petit	Creu Roja	Metges del Món
Total	1.815	236	597	1.093	100%	100%	100%	100%
Carrer	572	147	55	414	32%	62%	9%	38%
Pis/casa	677	58	298	359	37%	25%	50%	33%
Club	544	67	200	310	30%	28%	34%	28%
Altres	68	1	12	58	4%	0%	2%	5%
NS/NC	42	13	32	1	-	-	-	-

(*) Percentatges calculats a partir de les dades disponibles



La majoria de les persones ateses que exerceix la prostitució ho fa a un únic lloc (carrer, club o pis/casa). Únicament el 5% ho fa a més d'un espai. La meitat d'aquestes persones exerceix al carrer i, com a mínim, a un espai tancat (pis/casa o club).

Per entitats, Casal Petit és la que atén un percentatge inferior de persones que exerceixen només a un lloc (79%).

Respecte a les dades de l'any anterior, el percentatge de persones que exerceixen a més d'un espai descendeix (passa del 10% al 5%). Aquesta variació no és fruit d'un canvi en l'exercici de la prostitució sinó d'una millora en el nivell de recollida de dades, que ha modificat lleugerament els percentatges.

Persones ateses per la XADPEP per lloc d'exercici (completa). Any 2016								
	Xifres				Percentatges			
	Total	Casal Petit	Creu Roja	Metges del Món	Total	Casal Petit	Creu Roja	Metges del Món
Total	1.815	236	597	1.093	100%	148%	110%	114%
Un únic lloc	1.691	177	565	1.046	95%	79%	100%	96%
Carrer	528	124	55	388	30%	56%	10%	36%
Club	482	27	200	280	27%	12%	35%	26%
Pis/casa	620	25	298	328	35%	11%	53%	30%
Altres	67	12	50	10	4%	5%	9%	1%
Més d'1 lloc	82	46	0	46	5%	21%	0%	4%
Llocs tancats	33	23	0	15	2%	10%	0%	1%
Llocs tancats + carrer	41	23	0	23	2%	10%	0%	2%
Altres	8	0	0	8	0%	0%	0%	1%
NS/NC	42	13	32	1	-	-	-	-

(*) Percentatges calculats a partir de les dades disponibles

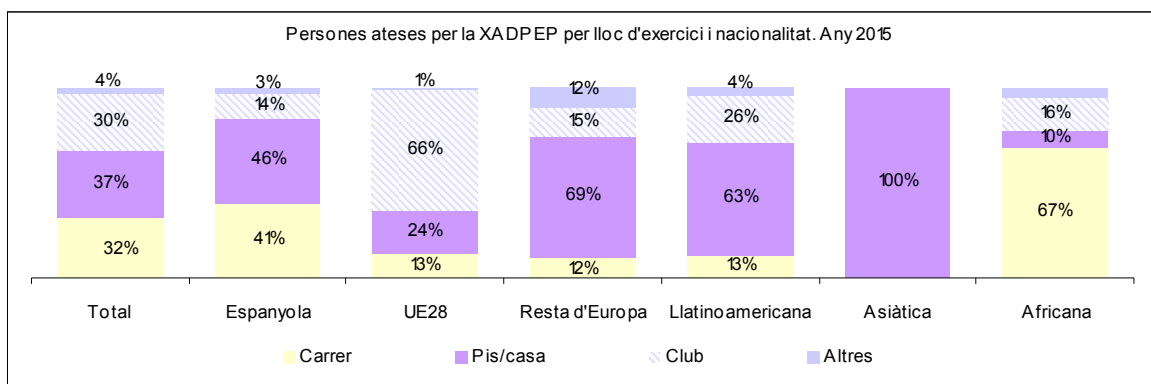
Lloc d'exercici segons nacionalitat

Amb les dades disponibles, trobam que hi ha certa correspondència entre la zona de procedència de la persona i el context on exerceix la prostitució. Les persones procedents d'Àfrica exerceixen majoritàriament al carrer. Per la seva part, les espanyoles, tot i que el 2015 l'espai més freqüent d'exercici de la prostitució era el carrer, durant el 2016 són els pisos/cases.

Per altra banda, les persones procedents de països de la Unió Europea i d'Amèrica Llatina exerceixen principalment en contextos tancats. En el cas de les persones procedents d'Europa, predominen les que exerceixen la prostitució en clubs mentre que les d'Amèrica Llatina ho fan majoritàriament a cases i pisos.

Persones ateses per la XADPEP per lloc d'exercici i nacionalitat. Any 2016								
	Total	Espanya	UE28	Resta d'Europa	Llatinoamericana	Àsia	Àfrica	NS/NC
Total	1.926	219	410	26	697	4	569	1
Carrer	616	89	55	3	88		381	
Pis/casa	715	101	97	18	439	4	55	1
Club	577	30	269	4	182		92	
Altres	71	6	5	3	29		28	
NS/NC	46	3	4		5		34	

(Nota: La variable "lloc d'exercici" és de resposta múltiple. Per tant, en el recompte de casos, si la persona exerceix la prostitució en més d'un lloc, aquesta apareix duplicada.)



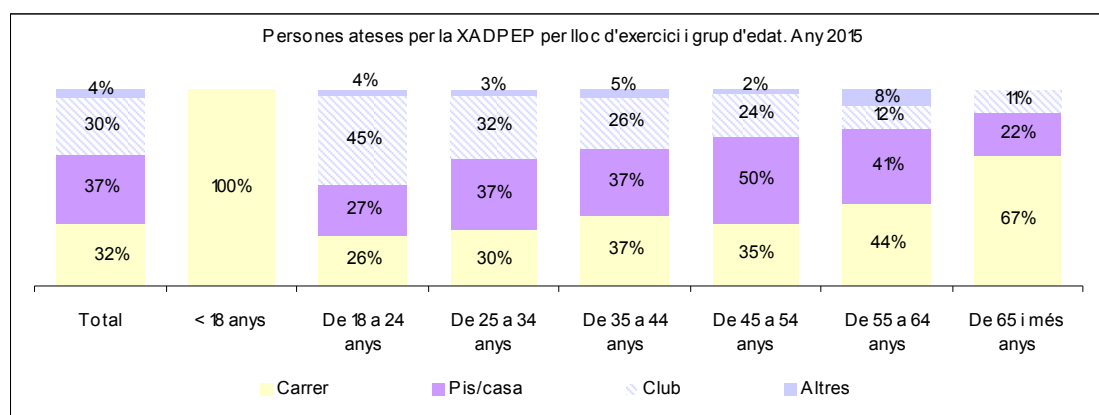
Lloc d'exercici segons l'edat

Les persones dels grups d'edats més joves, malgrat que algunes d'elles també exerceixen al carrer, principalment es troben en contextos tancats. Així, les de 18 a 24 anys exerceixen majoritàriament a clubs.

La presència a clubs de persones de 45 o més anys descendeix de forma clara. A partir d'aquesta edat majoritàriament exerceixen en pisos i cases o bé al carrer.

Persones ateses per la XADPEP per lloc d'exercici i grup d'edat. Any 2016									
	Total	< 18 anys	De 18 a 24 anys	De 25 a 34 anys	De 35 a 44 anys	De 45 a 54 anys	De 55 a 64 anys	De 65 i més anys	NS/NC
Total	1.926	1	251	836	527	184	59	18	50
Carrer	616	1	65	249	195	65	26	12	3
Pis/casa	715		67	312	195	92	24	4	21
Club	577		113	269	136	44	7	2	6
Altres	71		9	27	25	4	5		1
NS/NC	46			13	5	7	1	1	19

(Nota: La variable "lloc d'exercici" és de resposta múltiple. Per tant, en el recompte de casos, si la persona exerceix la prostitució en més d'un lloc, aquesta apareix duplicada.)

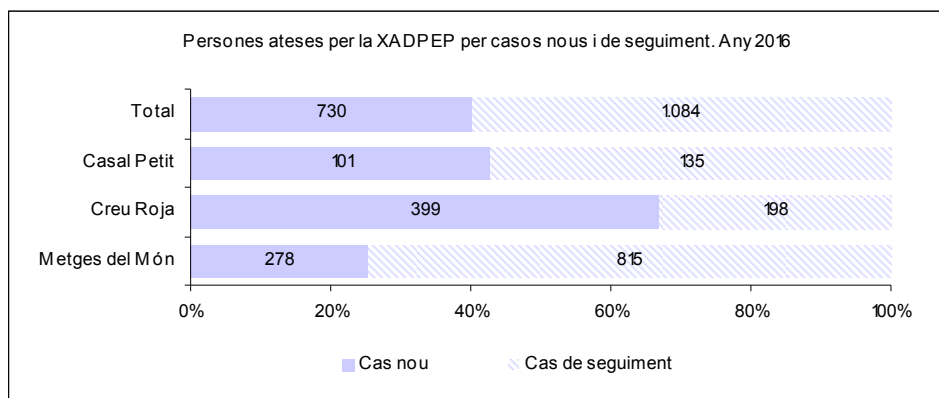


Casos nous i de seguiment

Com s'ha dit anteriorment, els casos nous són aquells en què es té un primer contacte amb les persones ateses, mentre que en els casos de seguiment les persones ja havien estat ateses anteriorment per part de l'entitat. En aquesta variable ens trobam una dificultat per a l'anàlisi de les dades, ja que no totes les entitats recullen la informació seguint el mateix criteri. En el cas de Creu Roja i Casal Petit es consideren casos de seguiment els que tenen continuïtat i no hi ha interrupció temporal en l'atenció². Per la seva banda, Metges del Món comptabilitza com a cas de seguiment els que han estat atesos amb anterioritat i, per tant, tenen expedient amb l'entitat, independentment de si tenen continuïtat o no.

Destaca l'atenció a casos de seguiment, amb un 60%, davant els casos nous, amb un 40%. Això suposa un lleuger augment dels casos nous respecte anys anteriors (29% el 2014 i 35% el 2015). Existeixen diferències destacables entre entitats. Metges del Món és la que té el percentatge més baix de casos nous, amb el 25%, mentre que Creu Roja el té més elevat, amb el 67% de les persones ateses.

Persones ateses per la XADPEP per casos nous i de seguiment. Any 2016								
	Xifres				Percentatges			
	Total ponderat	Casal Petit	Creu Roja	Metges del Món	Total	Casal Petit	Creu Roja	Metges del Món
Total	1.815	236	597	1.093	100%	100%	100%	100%
Cas nou	730	101	399	278	40%	43%	67%	25%
Cas de seguiment	1.084	135	198	815	60%	57%	33%	75%



Les entitats valoren que l'alt percentatge de casos de seguiment és un indicador de fidelització de les persones usuàries. No obstant això, aquest fet també es pot considerar com a indicatiu que les persones ateses necessiten processos més llargs per les dificultats que tenen per a la inserció social i laboral.

La tasca realitzada per les entitats durant aquests anys fa que aquestes hagin esdevingut un referent per a les persones que exerceixen la prostitució i, tot i que hi hagi hagut una interrupció en l'atenció, aquestes hi tornen a acudir si necessiten algun tipus d'atenció.

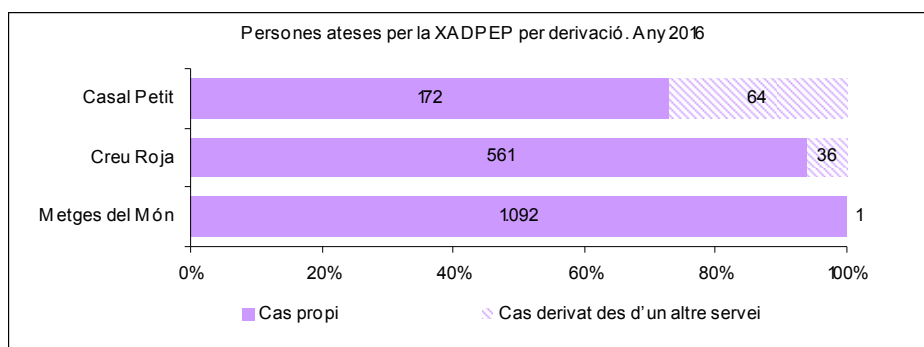
² Entenent com a interrupció temporal en l'atenció quan la persona no ha estat atesa per l'entitat en un període igual o superior a un any.

Per la seva banda, l'augment dels casos nous es pot explicar per diferents factors. Per una banda, hi podem trobar el criteri de recollida d'aquesta variable. Durant el 2016, Casal Petit ha considerat com a casos nous aquells en els quals s'havia produït una interrupció temporal en l'atenció de com a mínim un any, criteri que també segueix Creu Roja des de l'any anterior. Per altra banda, també arriben a les entitats més casos nous fruit de l'augment de la coordinació amb altres recursos. Les entitats esdevenen centres de referència d'atenció. Des de Casal Petit apunten que també segueix funcionant el "boca a boca", en què dones ateses per l'entitat recomanen a d'altres acudir-hi. En el cas de Creu Roja s'apunta també que el 2016 incrementaren les sortides a pisos diürns i a la zona de s'Arenal durant la temporada d'estiu així com també la durada d'aquestes sortides, fet que contribueix a l'augment de casos nous. Així mateix, també es destaquen els nombrosos casos de persones que acudeixen a l'entitat per a sol·licitar ajudes de primera necessitat i acaben arribant al servei.

Derivació

De tots els casos atesos el 2016 per les tres entitats, la majoria són casos propis. És a dir, arriben directament a l'entitat, ja sigui perquè són ateses en alguna de les sortides realitzades per part de l'entitat o bé perquè la persona arriba a la seu sol·licitant alguna atenció. No obstant això, també hi ha un grup de persones que arriben per intermediació d'alguna altra entitat.

Persones ateses per la XADPEP per derivació. Any 2016						
	Xifres			Percentatges		
	Casal Petit	Creu Roja	Metges del Món	Casal Petit	Creu Roja	Metges del Món
Total	236	597	1.093	100%	100%	100%
Cas propi	172	561	1.092	73%	94%	100%
Cas derivat des d'un altre servei	64	36	1	27%	6%	0%



En total es comptabilitzen 101 casos derivats, 63 dels quals s'han derivat entre les tres entitats que realitzen l'atenció directa (62,7%), mentre que la resta prové d'altres entitats.

Les persones que han estat derivades a Creu Roja (36) i Metges del Món (1) provenen de Casal Petit. En canvi, Casal Petit atén 64 casos derivats, 20 dels quals provenen de Metges del Món i 6 de Creu Roja. La resta de persones derivades procedien de diferents entitats i/o serveis, com poden ser centres de serveis socials, centres sanitaris o educatius, Policia Nacional o jutjats, entre altres.

Hi ha alguns casos de persones que són ateses en serveis i/o recursos diferents als de la XADPEP (centre de serveis socials, centres sanitaris, etc.), i són derivades a una d'aquestes entitats. Tot i això, són considerats casos propis aquelles que, abans de la derivació, tenien un expedient obert a l'entitat en què han estat derivades.

Vista la diversitat d'entitats i serveis que deriven casos a les entitats que realitzen l'atenció directa, cal destacar la importància del treball en xarxa que es realitza, així com el fet que la tasca que realitzen les entitats receptores és reconeguda des dels diferents sectors d'activitat (judicial, policial, social, sanitari...).

Derivacions realitzades entre les entitats. Any 2016					
		Entitat receptora			
		Total	Casal Petit	Creu Roja	Metges del Món
Entitat emissora	Total	63	26	36	1
	Casal Petit	37		36	1
	Creu Roja	6	6		
	Metges del Món	20	20		

Entitats de derivació. Any 2016				
	Total	Casal Petit	Creu Roja	Metges del Món
Total	101	64	36	1
Càritas	5	5		
Casal Petit	37		36	1
Centre d'Atenció a Drogodependències	1	1		
Centres educatius	1	1		
Centres de salut- Hospitals	2	2		
Centres municipals de serveis socials	11	11		
Centres municipals de serveis socials (municipi diferent a Palma)	1	1		
Creu Roja	6	6		
Fundació Deixalles	2	2		
El Temple	1	1		
Guàrdia Civil	1	1		
Jutjats de Violència de Gènere / Oficina de Víctimes del Delicte (jutjats)	2	2		
Metges del Món	20	20		
Polícia Nacional	6	6		
Servei d'Acolliment Municipal	2	2		
Servei de Protecció al Menor	2	2		
NS/NC	1	1		

Casos de procés

En aquest apartat es presenten les dades dels casos de procés. Són considerats casos de procés aquells que des de l'entitat es realitza una feina contínua amb la persona, que haurà de ser atesa per un o una professional a la seu de l'entitat.

Durant el 2016, la xifra de casos de procés de Casal Petit ha estat de 182 dels 236 casos totals, a Creu Roja 157 de 597 i a Metges del Món 171 de 1.093 casos.

Seguint el mateix criteri de ponderació de les dades, per a obtenir el nombre total de persones ateses (sense duplicar casos) tenim un total de 463 casos de procés. Respecte l'any anterior hi ha un augment dels casos de procés, motivada en part per l'augment d'aquests a Creu Roja i Metges del Món.

Cal destacar que aproximadament la meitat d'aquestes persones amb les quals s'arriba a realitzar una feina més intensa exerceix la prostitució al carrer³, mentre que en el conjunt de les persones ateses tot just representaven un 32% del total. Aquesta sobrerrepresentació de les persones que exerceixen al carrer, en els casos de procés, es podria donar per diferents factors. Per una banda, les entitats que fan atenció directa apunten, com a possible factor, que les persones que exerceixen al carrer tenen un major control i llibertat per a organitzar el temps dedicat a l'exercici de la prostitució, en comparació amb les que ho fan en contextos tancats, fet que facilita la participació en els serveis i les activitats que ofereixen les entitats. Per altra banda, també s'apunta que les entitats també tenen més possibilitats de crear un vincle amb les persones que exerceixen al carrer perquè, en el primer contacte que realitzen amb les persones durant les sortides a zones de prostitució, els poden dedicar més temps i no es troben amb la limitació que es poden trobar en contextos tancats.

Nivell educatiu

En la recollida de dades d'aquesta variable, existeix una dificultat, ja que les persones proporcionen informació en diferents unitats de mesura a causa de la diversitat de contextos d'origen: anys d'estudi o any de finalització, categories a l'ús al seu país de procedència, etc. Conseqüentment, les entitats troben dificultats a l'hora de seguir un mateix criteri de categorització.

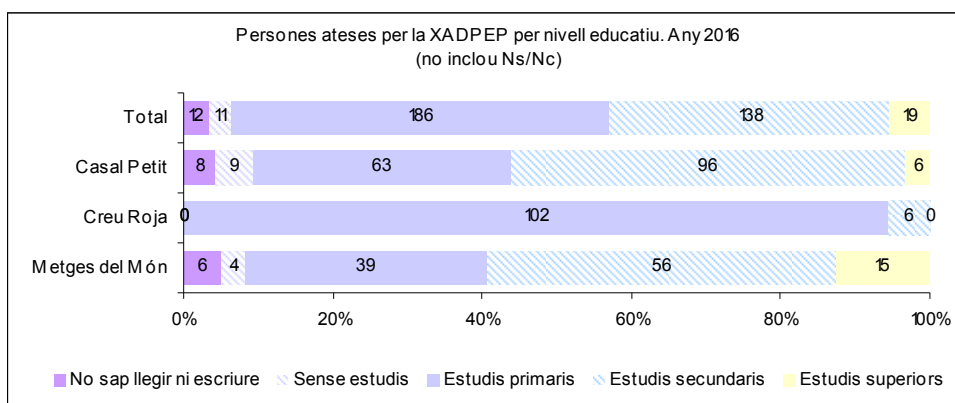
A nivell global, de cada 100 dones 6 no saben llegir ni escriure o no tenen estudis, 51 tenen estudis primaris, 38 tenen estudis secundaris i 5 tenen estudis universitaris. Gairebé no hi ha canvis respecte l'any anterior. És important destacar que els percentatges que es donen s'han extret a partir del total de dades disponibles de les entitats. De 463 casos de procés, es disposa de dades de 367 persones.

Per entitats, les dades presenten algunes diferències. Les persones ateses per Creu Roja tenen, gairebé en la seva totalitat, estudis primaris (94%) i només un 6% tenen estudis secundaris. En canvi, a Casal Petit i Metges del Món, encara que un terç tenen estudis primaris, la major part de les persones ateses tenen estudis secundaris (53% i 47% respectivament).

³ Hi ha 463 casos de procés però només disposam de la informació de la variable del lloc d'exercici en 417 casos, dels quals 210 persones exerceixen la prostitució al carrer.

Persones ateses per la XADPEP per nivell educatiu. Any 2016								
	Xifres				Percentatges(*)			
	Total ponderat	Casal Petit	Creu Roja	Metges del Món	Total	Casal Petit	Creu Roja	Metges del Món
Total	463	182	157	171	100%	100%	100%	100%
No sap llegir ni escriure	12	8	0	6	3%	4%	0%	5%
Sense estudis	11	9	0	4	3%	5%	0%	3%
Estudis primaris	186	63	102	39	51%	35%	94%	33%
Estudis secundaris	138	96	6	56	38%	53%	6%	47%
Estudis superiors	19	6	0	15	5%	3%	0%	13%
NS/NC	96	0	49	51	-	-	-	-

(*) Percentatges calculats a partir de les dades disponibles



Si desglossam la informació del nivell d'estudis de les persones ateses segons el lloc on s'exerceix la prostitució, observam com les persones que no saben llegir ni escriure i les que no tenen estudis, tot i no ser un grup molt nombrós, majoritàriament exerceixen al carrer. Les persones que tenen estudis primaris i secundaris prefereixen contextos tancats, especialment les que tenen estudis primaris. Un 77% amb estudis primaris i un 66% amb estudis secundaris ho fa en espais tancats⁴. Les persones amb estudis superiors, tot i ser també un grup poc nombrós, són les que, proporcionalment, tenen una menor presència al carrer i exerceixen més en espais tancats.

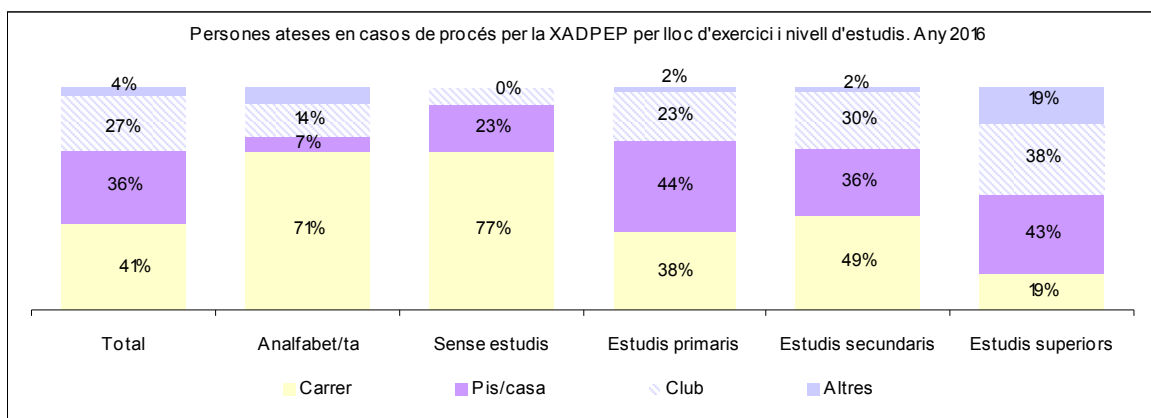
Cal tenir en compte que aquesta taula només recull les dades dels casos de procés i no de totes les persones ateses,⁵ en què predominen els casos de persones que exerceixen al carrer. Per tant, la informació pot tenir una desviació respecte del conjunt total.

Persones ateses en casos de procés per la XADPEP per lloc d'exercici i nivell educatiu. Any 2016							
	Total	Analfabet/ta	Sense estudis	Estudis primaris	Estudis secundaris	Estudis superiors	NS/NC
Total	510	14	13	204	158	21	100
Carrer	211	10	10	77	78	4	32
Pis/casa	184	1	3	89	57	9	25
Club	138	2	1	47	48	8	32
Altres	18	1		4	3	4	6
NS/NC	46	2	1	20	6	1	16

(Nota: La variable "lloc d'exercici" és de resposta múltiple. Per tant, en el recompte de casos, si la persona exerceix la prostitució en més d'un lloc, aquesta apareix duplicada.)

⁴ S'ha de recordar que la variable "lloc d'exercici" és de resposta múltiple i, per tant, és possible que una persona sigui comptabilitzada més d'una vegada. Per això, la suma de percentatges és superior a 100%.

⁵ Tan sols es pot analitzar la informació amb els casos de procés, ja que la variable de "nivell d'estudis" només es recull quan es tracta d'una persona amb la qual es realitza un procés de feina.

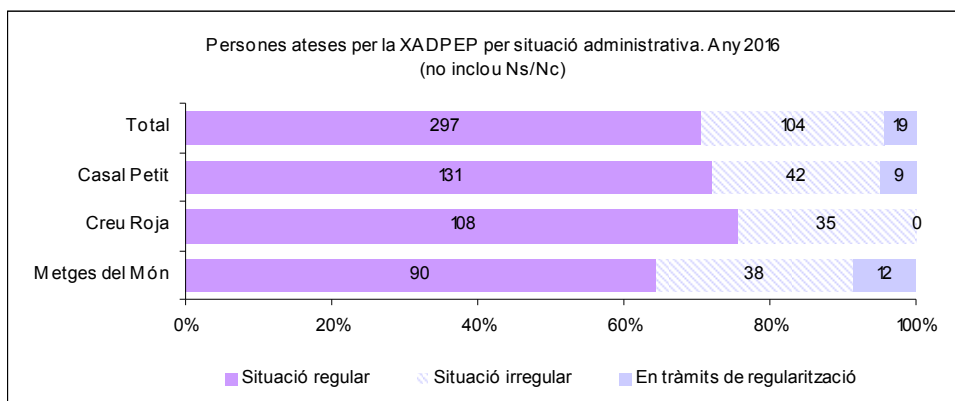


Situació administrativa, targeta sanitària, modalitat residencial

Amb les dades disponibles, podem observar com gairebé 3 de cada 4 persones ateses es troba en situació regular. Per entitats no hi ha diferències destacades. En el cas de Casal Petit i Creu Roja, un 72% i 76% de les persones ateses es trobaven en situació regular respectivament. Metges del Món és la que presenta un percentatge més baix de persones en situació regular, un 64%. No obstant això, hi ha un 9% que es troba en tràmits de regularitzar la seva situació.

Persones ateses per la XADPEP per situació administrativa. Any 2016								
	Xifres				Percentatges (*)			
	Total	Casal Petit	Creu Roja	Metges del Món	Total	Casal Petit	Creu Roja	Metges del Món
Total	463	182	157	171	100%	100%	100%	100%
Situació regular	297	131	108	90	71%	72%	76%	64%
Situació irregular	104	42	35	38	25%	23%	24%	27%
En tràmits de regularització	19	9	0	12	5%	5%	0%	9%
NS/NC	43	0	14	31	-	-	-	-

(*) Percentatges calculats a partir de les dades disponibles

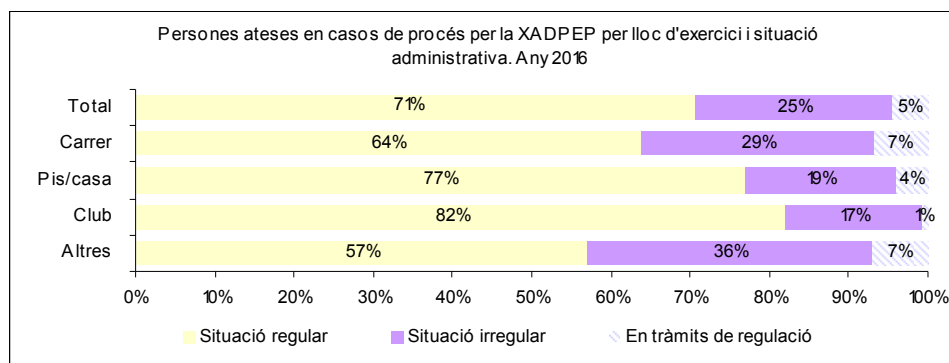


En creuar la variable de la situació administrativa amb el lloc d'exercici de la prostitució de les persones ateses, podem observar com en els clubs és on hi ha un major percentatge de persones que es troben en situació regular.⁶ En canvi, entre les que exerceixen al carrer és on hi ha un percentatge més baix de persones amb la situació administrativa regularitzada. De fet, la meitat de les persones dels casos de procés que es troben en situació irregular exerceixen al carrer.

La major presència de persones en situació regular i amb disponibilitat de targeta sanitària, com veurem més endavant, en contextos tancats com els clubs, es pot explicar per les freqüents inspeccions que realitza la Policia en aquest tipus d'establiments i per la pressió que això genera en els propietaris per a regularitzar la situació de les persones que s'hi troben.

Persones ateses en casos de procés per la XADPEP per lloc d'exercici i situació administrativa. Any 2016					
	Total	Situació regular	Situació irregular	En tràmits de regulació	NS/NC
Total	510	329	115	21	45
Carrer	211	124	57	13	17
Pis/casa	184	135	33	7	9
Club	138	105	22	1	10
Altres	18	8	5	1	4
NS/NC	46	17	7	0	22

(Nota: La variable "lloc d'exercici" és de resposta múltiple. Per tant, en el recompte de casos, si la persona exerceix la prostitució en més d'un lloc, aquesta apareix duplicada)



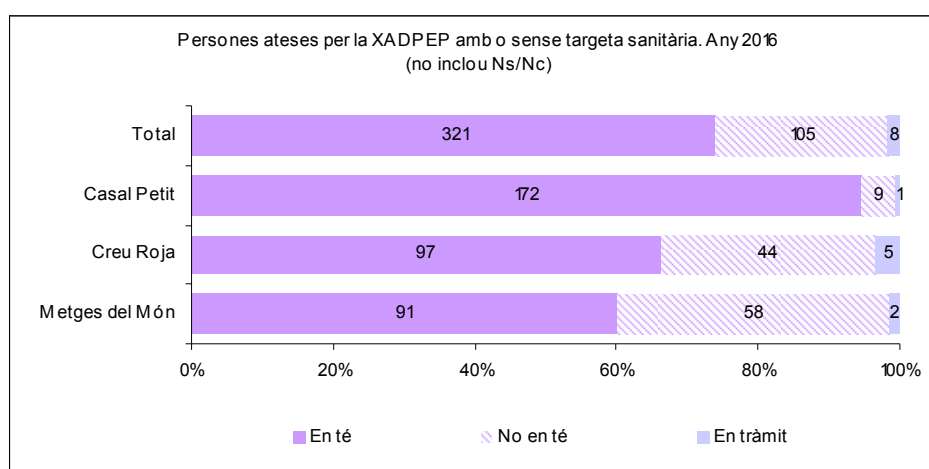
Quant a la cobertura sanitària, el 74% de les persones ateses té targeta sanitària, un 24% no en disposa i només el 2% es troba tramitant-la.

Si observem les dades per entitats, hi trobam algunes diferències. Creu Roja i Metges del Món presenten uns percentatges similars: el 66-60% té targeta sanitària i un 30-38% no en té. Per la seva banda, Casal Petit té un percentatge més elevat de persones ateses amb targeta sanitària, un 95%, i només un 5% no la té.

⁶ Percentatges calculats a partir de les dades disponibles

Persones ateses per la XADPEP segons disponibilitat de targeta sanitària. Any 2016								
	Xifres				Percentatges (*)			
	Total ponderat	Casal Petit	Creu Roja	Metges del Món	Total	Casal Petit	Creu Roja	Metges del Món
Total	463	182	157	171	100%	100%	100%	100%
En té	321	172	97	91	74%	95%	66%	60%
No en té	105	9	44	58	24%	5%	30%	38%
En tràmit	8	1	5	2	2%	1%	3%	1%
NS/NC	30	0	11	20	-	-	-	-

(*) Percentatges calculats a partir de les dades disponibles

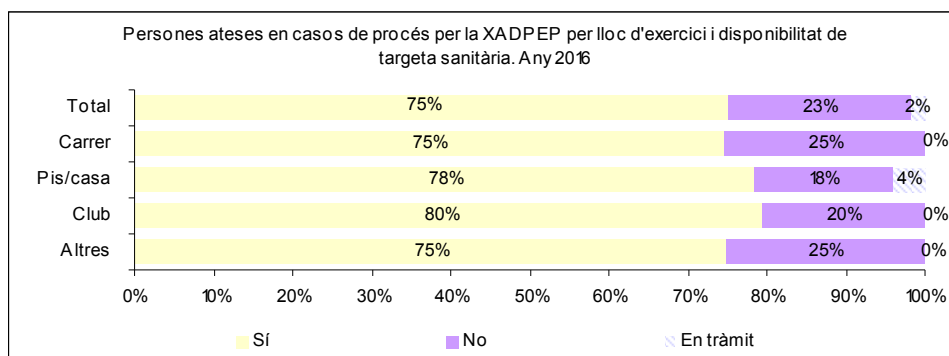


Si analitzam les dades de la disponibilitat de la targeta sanitària, segons el lloc d'exercici de la prostitució, observam que es dona una circumstància similar que en el cas de la situació administrativa. No hi ha diferències importants en la disponibilitat de targeta sanitària en funció del context en què s'exerceix la prostitució. En el global de les persones ateses, el 75% disposa de la targeta, el mateix percentatge que es dona entre les persones que exerceixen al carrer. Les que exerceixen en clubs són les que tenen el percentatge més elevat, un 80%, seguit de les que ho fan en cases i pisos, amb el 78%.⁷

Persones ateses en casos de procés per la XADPEP per lloc d'exercici i disponibilitat de targeta sanitària. Any 2016					
	Total	Si	No	En tràmit	NS/NC
Total	510	360	111	8	31
Carrer	211	150	51		10
Pis/casa	184	138	31	7	8
Club	138	105	27		6
Altres	18	12	4		2
NS/NC	46	19	5	1	21

(Nota: La variable "lloc d'exercici" és de resposta múltiple. Per tant, en el recompte de casos, si la persona exerceix la prostitució en més d'un lloc, aquesta apareix duplicada).

⁷ Percentatges calculats a partir de les dades disponibles

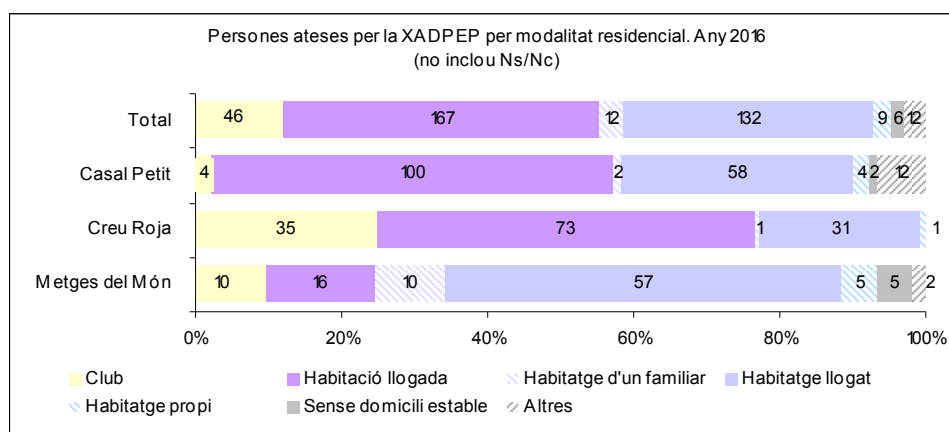


Quant a la modalitat residencial de les persones ateses, la major part de les persones amb les quals s'ha realitzat un procés de feina viu en vivendes o habitacions llogades representa un 34% i un 43%, respectivament. El tercer grup més nombrós és el que es refereix a les persones que resideixen en un club, un 12%. Tenir un habitatge propi o viure a l'habitatge d'un familiar són modalitats minoritàries.

Per entitats, les persones ateses per Casal Petit i Creu Roja viuen en una habitació llogada, un 55% i 52% respectivament. En el cas de Metges del Món, el 54% ho fa en una habitatge llogat. També destaca el 25% de les persones ateses per Creu Roja que viu en un club.

Persones ateses per la XADPEP per modalitat residencial. Any 2016								
	Xifres				Percentatges (*)			
	Total ponderat	Casal Petit	Creu Roja	Metges del Món	Total	Casal Petit	Creu Roja	Metges del Món
Total	463	182	157	171	100%	100%	100%	100%
Club	46	4	35	10	12%	2%	25%	10%
Habitació llogada	167	100	73	16	43%	55%	52%	15%
Habitatge d'un familiar	12	2	1	10	3%	1%	1%	10%
Habitatge llogat	132	58	31	57	34%	32%	22%	54%
Habitatge propi	9	4	1	5	2%	2%	1%	5%
Sense domicili estable	6	2	0	5	2%	1%	0%	5%
Altres	12	12	0	2	3%	7%	0%	2%
NS/NC	79	0	16	66	-	-	-	-

(*) Percentatges calculats a partir de les dades disponibles

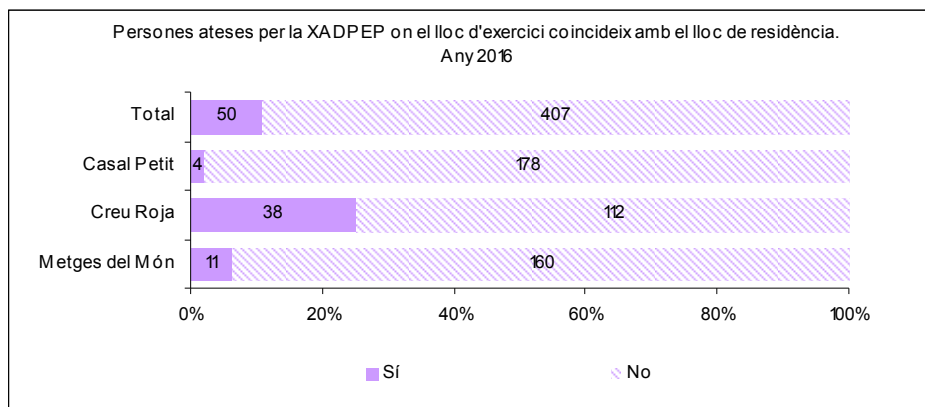


Coincidència entre lloc d'exercici i lloc de residència.

Aquesta variable s'afegeix aquest any a la memòria i, amb aquestes dades, el que es visualitza és si les persones ateses resideixen en el mateix lloc en el qual exerceixen la prostitució o bé hi ha separació d'espais.

Les dades de les entitats mostren com, de forma majoritària, hi ha separació d'espais i no coincideix el lloc de residència amb el lloc d'exercici (89%). Casal Petit i Metges del Món tenen percentatges més elevats de persones en què no hi ha coincidència dels dos espais (98% i 94% respectivament). En canvi, a Creu Roja un 25% dels casos les persones resideixen en el mateix lloc en què exerceixen la prostitució. Aquestes diferències es poden explicar pels diferents contextos d'actuació de les entitats. Creu Roja centra la seva tasca en espais tancats, especialment en clubs i pisos, i, per tant, és més elevada la probabilitat que l'espai d'exercici coincideixi amb el de residència.

Persones ateses per la XADPEP on el lloc d'exercici coincideix amb el lloc de residència. Any 2016								
	Xifres				Percentatges			
	Total	Casal Petit	Creu Roja	Metges del Món	Total	Casal Petit	Creu Roja	Metges del Món
Total	463	182	157	171	100%	100%	100%	100%
Sí	50	4	38	11	11%	2%	25%	6%
No	407	178	112	160	89%	98%	75%	94%
NS/NC	7	0	7	0	-	-	-	-



Evolució 2015-2016

A continuació es mostra una comparativa de dades d'atenció de 2015 i 2016 de Casal Petit, Creu Roja i Metges del Món. Després d'un resum de dades, es comenten les diferències més apreciables, diferenciant entre els canvis en números absoluts i en la distribució percentual.

En resum, i de forma global, podem parlar d'un lleuger augment del total de persones ateses després d'un parell d'anys de descens: el 2015 es varen atendre 1.748 persones i el 2016 augmentà fins a 1.815 persones. Casal Petit és l'única entitat que no augmenta el nombre de persones ateses. A aquest lleuger augment hi contribueix l'augment en el número de casos nous que es van atendre el 2016 (tant en números absoluts com en percentatge). Quant a l'edat, no hi ha canvis importants, però sí que hi ha un augment en l'atenció a persones més joves (18-24 anys). En xifres absolutes, s'incrementa el número de persones ateses que exerceixen al carrer, tot i que en percentatge no es percep el canvi.⁸

⁸ Tot i que hi hagi canvis en les xifres absolutes, els canvis en els percentatges són poc destacats perquè el càlcul d'aquests es realitza tenint en compte únicament els casos en què es disposa de dades.

Comparativa de la evolució de les persones ateses per la XADPEP de les entitats Casal Petit, Creu Roja i Metge del Món

	2015						2016					
	Valor absoluts			Percentatges			Valor absoluts			Percentatges		
	Casal Petit	Creu Roja	Metges del Món	Casal Petit	Creu Roja	Metges del Món	Casal Petit	Creu Roja	Metges del Món	Casal Petit	Creu Roja	Metges del Món
Tipus d'atenció												
Total	244	545	1.073	100%	100%	100%	236	597	1.093	23%	74%	84%
General	0	428	972	0%	79%	91%	54	440	922	23%	74%	84%
De procés	244	117	101	100%	21%	9%	182	157	171	77%	26%	16%
Total casos generals	244	545	1.073	100%	100%	100%	236	597	1.093	100%	100%	100%
Sexe												
Dones	241	543	980	99%	100%	91%	233	591	1.021	99%	99%	93%
Homes	1	0	51	0%	0%	5%	1		41	0%	0%	4%
Transsexuals	2	2	42	1%	0%	4%	2	6	31	1%	1%	3%
Nacionalitat												
Espanyola	44	46	163	18%	8%	15%	37	34	148	16%	6%	14%
UE-28	13	168	209	5%	31%	19%	19	177	214	8%	30%	20%
Resta Europa	4	8	31	2%	1%	3%	0	2	24	0%	0%	2%
Llatinoamericana	56	237	347	23%	43%	32%	66	306	325	28%	51%	30%
Asiàtica	0	2	0	0%	0%	0%	0	2	2	0%	0%	0%
Africana	127	84	323	52%	15%	30%	114	75	380	48%	13%	35%
Altres o sense dades	0	0	0	-	-	-	0	1	0	-	-	-
Edat												
Menor 18 anys	0	0	1	0%	0%	0%	0	0	1	0%	0%	0%
18-24	7	19	87	3%	4%	8%	15	121	115	6%	22%	11%
25-34	93	339	444	38%	77%	41%	77	346	413	33%	63%	38%
35-44	86	66	356	35%	15%	33%	73	66	388	31%	12%	35%
45-54	37	11	132	15%	3%	12%	47	13	124	20%	2%	11%
55-64	11	5	46	5%	1%	4%	12	1	46	5%	0%	4%
65 i més anys	10	0	6	4%	0%	1%	11	1	6	5%	0%	1%
Altres o sense dades	0	105	1	-	-	-	1	49	0	-	-	-
Lloc d'exercici												
Carrer	160	50	292	71%	9%	41%	147	55	414	62%	9%	38%
Pis/casa	54	300	224	24%	55%	31%	58	298	359	25%	50%	33%
Club	69	209	230	31%	38%	32%	67	200	310	28%	34%	28%
Altres	2	12	17	1%	2%	2%	1	12	58	0%	2%	5%
Sense dades	18	2	361	-	-	-	13	32	1	-	-	-

Comparativa de la evolució de les persones ateses per la XADPEP de les entitats Casal Petit, Creu Roja i Metge del Món

	2015						2016					
	Valor absoluts			Percentatges			Valor absoluts			Percentatges		
	Casal Petit	Creu Roja	Metges del Món	Casal Petit	Creu Roja	Metges del Món	Casal Petit	Creu Roja	Metges del Món	Casal Petit	Creu Roja	Metges del Món
Casos nous i de seguiment												
Cas nou	59	358	231	24%	66%	22%	101	399	278	43%	67%	25%
Cas de seguiment	185	187	842	76%	34%	78%	135	198	815	57%	33%	75%
Municipi d'exercici												
Palma	244	539	1.042	100%	99%	97%	236	519	946	100%	87%	87%
Altre municipi	0	6	31	0%	1%	3%	0	76	147	0%	13%	13%
NS/NC	0	0	0	-	-	-	0	2	0	-	-	-
Municipi de residència												
Palma	244	431	1.042	100%	79%	97%	236	460	1.067	100%	88%	98%
Altre municipi	0	114	31	0%	21%	3%	0	64	26	0%	12%	2%
NS/NC	0	0	0	-	-	-	0	73	0	-	-	-
Lloc d'exercici (múltiple)												
Un únic lloc	172	515	662	76%	95%	93%	177	565	1.046	79%	100%	96%
Carrer	126	29	266	56%	5%	37%	124	55	388	56%	10%	36%
Club	23	195	196	10%	36%	28%	27	200	280	12%	35%	26%
Pis/casa	21	279	190	9%	51%	27%	25	298	328	11%	53%	30%
Altres	2	12	10	1%	2%	1%	12	50	10	5%	9%	1%
Més d'un lloc	54	28	50	24%	5%	7%	46	0	46	21%	0%	4%
NS/NC	18	2	361	-	-	-	13	32	1	-	-	-
Derivació												
Cas propi	192	530	1.073	79%	97%	1	172	561	1092	73%	94%	100%
Cas derivat des d'un altre servei	52	15	0	21%	3%	0	64	36	1	27%	6%	0%
Altres o sense dades	0	0	-	-	-	-	0	0	0	-	-	-

Comparativa de la evolució de les persones ateses per la XADPEP de les entitats Casal Petít, Creu Roja i Metge del Món

	2015						2016					
	Valor absoluts			Percentatges			Valor absoluts			Percentatges		
	Casal Petít	Creu Roja	Metges del Món	Casal Petít	Creu Roja	Metges del Món	Casal Petít	Creu Roja	Metges del Món	Casal Petít	Creu Roja	Metges del Món
Total casos de procés	244	117	101	100%	100%	100%	182	157	171	100%	100%	100%
Situació administrativa												
Situació regular	187	71	46	77%	66%	63%	131	108	90	72%	76%	64%
Situació irregular	49	36	18	20%	34%	25%	42	35	38	23%	24%	27%
En tràmits de regularització	7	0	9	3%	0%	12%	9	0	12	5%	0%	9%
Altres o sense dades	1	10	28	-	-	-	0	14	31	-	-	-
Nivell educatiu												
No sap llegir ni escriure	12	6	4	5%	6%	5%	8	0	6	4%	0%	5%
Sense estudis	9	0	5	4%	0%	7%	9	0	4	5%	0%	3%
Primaris	91	63	27	38%	66%	36%	63	102	39	35%	94%	33%
Secundaris	117	24	31	49%	25%	41%	96	6	56	53%	6%	47%
Universitaris	12	3	9	5%	3%	12%	6	0	15	3%	0%	13%
Altres o sense dades	3	21	25	-	-	-	0	49	51	-	-	-
Modalitat residencial												
Club	1	14	2	0%	14%	3%	4	35	10	2%	25%	10%
Habitatge d'un familiar	2	1	10	1%	1%	10%
Habitació llogada	202	85	47	83%	85%	75%	100	73	16	55%	52%	15%
Habitatge llogat							58	31	57	32%	22%	54%
Habitatge propi	10	0	3	4%	0%	5%	4	1	5	2%	1%	5%
Sense domicili estable	5	0	0	2%	0%	0%	2	0	5	1%	0%	5%
Altres	25	1	11	10%	1%	17%	12	0	2	7%	0%	2%
NS/NC	1	17	38	-	-	-	0	16	66	-	-	-
Lloc d'exercici = lloc de residència												
Sí	4	38	11	2%	25%	6%
No	178	112	160	98%	75%	94%
NS/NC	0	7	0	-	-	-
Targeta sanitària												
En té	205	73	54	85%	62%	63%	172	97	91	95%	66%	60%
No en té	36	39	30	15%	33%	35%	9	44	58	5%	30%	38%
En tràmit	0	5	2	0%	4%	2%	1	5	2	1%	3%	1%
Altres o sense dades	3	0	15	-	-	-	0	11	20	-	-	-

Canvis 2015-2016 de les dades d'atenció						
	Xifres totals			Distribució percentual		
	Casal Petit	Creu Roja	Metges del Món	Casal Petit	Creu Roja	Metges del Món
Dades totals	- 3,3%	+ 9,5%	+ 1,9%	-	-	-
Tipus d'atenció	Disminueixen els casos de procés	Augment dels casos de procés	Augment dels casos de procés	Descens dels casos de procés (-23 pp.)	Lleuger augment del casos de procés (+5 pp)	Ascens del percentatge de casos de procés (+7 pp)
Sexe	Disminueixen les dones ateses	Augmenten les dones ateses	Augmenten les dones ateses	≈	≈	≈
Nacionalitat	Descens de dones africanes i espanyoles	Increment de les llatinoamericanes i les procedents de la UE.	Augment de les africanes i descens d'espanyoles i llatinoamericanes	Descens dones africanes (-4pp) i augment de llatinoamericanes (+5 pp.)	Increment de persones llatinoamericanes (+8pp)	Increment de persones africanes (+5pp)
Edat	Disminució dels grups d'edat de 25 a 44 anys	Augment de les persones del grup de 18 a 24 anys.	Augment dels grups 18 a 24 anys i 35 a 44 anys	Augment del grup de 45 a 54 anys (+5pp) i descens del grup de 25 a 34 anys (-5 pp.)	Augment del grup de 18 a 24 anys (+18pp) i disminució del grup de 25 a 34 anys (-14 pp)	Lleuger augment del grup de 18 a 24 anys (+3pp) i disminució de 25 a 34 anys (-3 pp.)
Lloc d'exercici	Disminució de persones que exerceixen al carrer	Disminució de persones que exerceixen a club.	No comparables per haver incrementat la taxa de resposta.	Descens de persones que exerceixen al carrer (-9 pp.) i a club (-3 pp.)	Disminució de les que exerceixen a pis/casa (-5 pp.) i a club (-4 pp.)	No comparables per haver incrementat la taxa de resposta.
Casos nous i de seguiment	Augment dels casos nous i descens dels casos de seguiment	Augment dels casos nous i dels casos de seguiment, però més lleugerament.	Augment dels casos nous i descens dels casos de seguiment.	Disminució de casos de seguiment a favor dels nous (19 pp.)	≈	Disminució de casos de seguiment a favor dels nous (3 pp.)
Municipi d'exercici	Totes les persones exerceixen a Palma	Augment de casos que no exerceixen a Palma	Augment dels casos que no exerceixen a Palma	≈	Disminució de persones que exerceixen a Palma (- 12 pp)	Disminució de persones que exerceixen a Palma (- 10 pp)
Municipi de residència	Totes les persones resideixen a Palma	No comparables per haver-se reduït la taxa de resposta.	Augment de casos que resideixen a Palma	≈	No comparables per haver reduït la taxa de resposta	≈
Lloc d'exercici (múltiple)	Variacions mínimes	Augment de les persones que exerceixen només a un lloc	No comparables per haver incrementat la taxa de resposta	Lleuger augment de les que exerceixen a un únic lloc (+ 3 pp)	Lleuger augment de les que exerceixen a un únic lloc (+ 5 pp)	Lleuger augment de les que exerceixen a un únic lloc (+ 3 pp)
Derivació	Descens dels casos propis	Augment dels casos propis	Sense dades el 2015	Augment dels casos derivats (+6 pp.).	Lleuger augment del casos derivats (+3 pp.)	Sense dades el 2015
Situació administrativa	Disminució de persones en qualsevol situació	Augment de persones situació regular	Augment de les persones en qualsevol situació	Descens de persones en situació regular (-5 pp.) i irregular (-3 pp.)	Augment de persones en situació regular (+10 pp)	Augment lleuger de persones en situació irregular (+2 pp.).
Nivell educatiu	Disminució en els diferents nivells educatius, sobretot les que tenen primària i secundària	Augment de persones amb estudis primaris i reducció de les que tenen estudis secundaris.	Augment de persones amb estudis secundaris i de les que tenen primaris	Disminució de persones amb estudis primaris (-3 pp) en favor de les que tenen secundaris (+4 pp.).	Augment de persones amb estudis primaris (+28 pp.) i descens de les que tenen estudis secundaris (-19 pp.)	Augment de persones amb estudis secundaris (+6 pp.), i descens del les que no tenen estudis (-4 pp.) i primaris (-3 pp)
Modalitat residencial	Disminució de persones que viuen en habitatges i/o habitació llogada	Augment de persones que viuen en un club i en habitatge i/o habitació llogada.	Augment de persones que viuen en un club i en habitatge i/o habitació llogada	Lleuger augment de persones que viuen en habitatge i/o habitació llogada (+4 pp.).	Augment de les persones que viuen en un club (+11 pp.)	Augment de les persones que viuen en un club (+7 pp.)
Targeta sanitària	Descens de les persones que tenen targeta i de les que no la tenen	Augment de les persones que tenen targeta i de les que no la tenen.	Augment de les persones que tenen targeta i de les que no la tenen	Augment de les persones amb targeta sanitària (+10 pp.).	Augment de les persones amb targeta sanitària (+4 pp.)	Augment de les persones que no tenen targeta sanitària (+3 pp.)

Nota: pp. = punts percentuals

Resum i conclusions

Gràcies al treball en xarxa, s'han establert sinergies que han permès que, un any més, es pugui presentar una memòria conjunta de les entitats que donen atenció a les persones que exerceixen la prostitució, fent una aproximació de les persones ateses que fan ús de la xarxa i acudeixen a un o a més d'un dels serveis.

De les 1.815 persones ateses durant el 2016, unes 87 (el 4,8%) han utilitzat més d'un servei. Del total de persones ateses, en el 74% dels casos es realitza una atenció informativa i molt general ("casos generals") i en el 26% dels casos es realitza un procés de feina amb la persona que s'atén (són els que anomenam "casos de procés").

De manera molt resumida, el perfil global de les persones ateses per part de les entitats és el següent:

- 96% són dones, 2% són homes i un 2% són transsexuals.
- Hi ha un predomini d'atenció a persones de països d'Amèrica llatina, que representen el 36% del total, però també destaquen les persones procedents d'Àfrica (especialment nigerianes), que representen el 29% de les persones ateses. Les persones espanyoles representen l'11% de totes les ateses, això representa un lleuger descens respecte a l'any 2015, que representaven el 14% de les persones ateses. En canvi, un any més, els serveis d'atenció no aconseguen arribar al col·lectiu asiàtic, molt present en els anuncis en premsa.
 - Tres quartes parts de les persones ateses procedeixen de Nigèria, Romania, Espanya, Brasil, Colòmbia i República Dominicana.
- Els percentatges d'atenció per grups d'edat es mantenen similars a l'any anterior. El 45% de les persones ateses té entre 25 i 34 anys. El segon grup més nombrós és de 35 a 44 anys, que representa el 28% de les persones ateses. El grup de les més joves, les menors de 25 anys, és el que més ha augmentat, passant de representar el 7% al 13%.
- En relació a la variable "lloc d'exercici", el 2016 es produeix un avanç important en la recollida de dades per part de les entitats, reduint-se de forma molt important els casos en què no es disposa d'informació. Això dificulta la comparativa de dades amb anys anteriors.
- El lloc d'exercici varia entre els pisos i les cases, els clubs i el carrer. Si bé aquest darrer és el lloc més visible, només el 32% de les persones ateses exerceixen en aquest espai (en el 2015 varen ser el 33%). El 37% ho fa en cases i pisos i el 30% en clubs.
- El lloc d'exercici varia entre els pisos i les cases, els clubs i el carrer i no hi ha diferències destacades respecte a l'any anterior. Si bé el carrer és el lloc més visible, només el 32% de les persones ateses exerceixen en aquest espai (en el 2015 varen ser el 33%). El 37% ho fa en cases i pisos i el 30% en clubs.
 - Les persones procedents d'Europa i d'Amèrica llatina exerceixen la prostitució principalment en contextos tancats. Les europees ho fan més sovint en clubs i les llatinoamericanes en pisos i cases. Les persones procedents d'Àfrica exerceixen habitualment al carrer.

- Les dades de les persones ateses ens mostren que les que exerceixen en espais tancats (clubs o pisos i cases), en molts casos, es troben en situació regular, disposen de targeta sanitària i tenen estudis secundaris o primaris. És entre les que exerceixen al carrer on hi ha un menor percentatge de persones en situació regular. Per tant, tot i que no es detecta una major vulnerabilitat social en aquests aspectes, en els contextos tancats hi ha altres factors importants que fan que les persones que exerceixen la prostitució en aquests espais es trobin en una situació de major vulnerabilitat relacionada amb la pràctica del “treball sexual”.
- La vulnerabilitat relacionada amb la pràctica de la prostitució en els contextos tancats ve donada per elements com un major aïllament i un control sobre la persona, el control dels horaris i el temps dedicat a l'exercici de la prostitució, la manca de llibertat en la selecció del client, en la pràctica sexual o en l'ús de protecció. També s'hi dóna amb més freqüència el consum de substàncies tòxiques de manera obligada.
- Per la seva banda, el context tancat de les cases i els pisos és molt heterogeni i es poden donar moltes situacions diferents. Des de les entitats que atenen persones que exerceixen en aquest context, s'apunta que es detecta una tendència que va creixent (tot i que molt lentament) de persones que exerceixen soles en aquests espais. En aquests casos la soledat és un factor que pot augmentar la seva vulnerabilitat, en comparació amb les que estan envoltades d'altres persones en el lloc d'exercici. En aquests casos la dificultat de les entitats per a poder arribar a aquestes persones és la seva invisibilitat, ja que s'anuncien menys en premsa i augmenten els contactes que es fan per Internet i/o mòbil.
- Tot i que és un grup menys nombrós, hi ha persones que exerceixen en altres tipus d'espais que no es poden classificar com a clubs ni com a pisos. Tot i que el 2015 només eren 29 persones, l'any 2016 l'atenció va augmentar fins a 68 casos. Habitualment, es pot tractar de persones que exerceixen en xalets vacacionals, centres de massatges, fan acompanyaments en vaixells o van a casa del client, entre altres.
- En la tasca realitzada d'atenció a les persones que exerceixen la prostitució és important tenir en compte que, quan es treballa en contextos tancats, les entitats només poden accedir als locals als quals les persones que els gestionen els donen permís per a fer-ho. Per tant, hi ha una part d'espais que queden fora del seu abast. És d'esperar que hi hagi una encara major concentració de vulnerabilitat, ja sigui social o en la pràctica del “treball sexual” als locals on les entitats no han tengut accés. Aquesta opacitat de la situació en aquests altres llocs tancats és un aspecte sobre el qual cal incidir en l'acció dels serveis que interactuen sobre la prostitució tant en l'àmbit social, judicial, policíac com sanitari, entre d'altres, ja que fora de l'abast d'aquests sistemes es poden donar amb major impunitat situacions de tràfic amb finalitat d'explotació sexual de les persones que exerceixen la prostitució.
- El 2016, Creu Roja, entitat que treballa gairebé exclusivament en l'atenció a persones que exerceixen la prostitució en contextos tancats, és la que ha tengut un major augment del nombre de persones ateses (+9,5%). Això ens indica que aquests ambients són espais on hi ha molta feina per a fer i, per tant, s'hi ha de continuar dedicant una part important de la tasca de la XADPEP. Això no obstant, com ja s'ha dit, també en aquests espais les entitats tenen més dificultats per a l'accés o es troben amb limitacions per a intervenir.

- Un 40% dels casos atesos són nous, un augment respecte de l'any anterior (el 2015 varen ser del 35%). Això es produeix, sobretot, per un canvi en la tendència de Casal Petit, que en el 2016 ha augmentat el percentatge de casos nous respecte a l'any anterior (19 punts percentuals).
- Existeix una dificultat amb la variable "nivell educatiu", ja que el diferent context social de les persones ateses dona lloc a què la recollida de dades es realitzi amb diferents unitats de mesura i, per tant, això fa reduir la fiabilitat de les dades. Malgrat tot, amb la informació disponible, podem observar que el 51% de les persones manifesta tenir estudis primaris i el 38% estudis secundaris. El 5% té estudis universitaris. Les persones que no saben llegir i escriure o no tenen estudis representen el 6%.
- El 71% de les persones ateses es troba en situació regular i el 25% en situació irregular. La resta es troba en tràmits de regulació. Pel que fa a la cobertura sanitària, també es dona un augment respecte de l'any anterior. El 2016, el 74% té targeta sanitària; el 24% no en té. Aquests percentatges són iguals als de l'any 2015. El fet que moltes de les persones estrangeres ateses per les entitats fa anys que són a Espanya pot ser un factor que ajudi a explicar l'alt percentatge de persones en situació administrativa regular i que disposen de targeta sanitària. Alhora, les constants inspeccions que es produeixen en els clubs condicionen els propietaris d'aquests espais perquè procurin que les persones que hi exerceixen la prostitució es trobin en situació regular.
- Quant a la modalitat residencial, el 43% de les persones ho fa en habitacions llogades i el 34% en habitatges llogats. Les altres modalitats residencials tenen una rellevància baixa: el 12% en clubs, el 3% en habitatge d'un familiar, el 2% en habitatge propi i el 2% no té un domicili estable. Respecte l'any anterior, s'ha produït un augment en el nombre de persones que viu en clubs (increment de 8 punts percentuals).

Quant a l'evolució del 2015, s'observa:

- A nivell global, el 2016, es produeix també un lleuger augment del número de persones ateses, trencant la tendència descendent dels darrers anys. A excepció de Casal Petit, les entitats tenen un augment en el número de persones ateses. El canvi més important es dona a Creu Roja, amb un augment del 9,5% de persones ateses. Un dels factors que poden explicar l'augment de casos de l'entitat és l'augment de sortides a llocs d'exercici de la prostitució, així com la durada d'aquestes, especialment durant la temporada d'estiu.
- Tot i que la quantitat de persones que exerceixen la prostitució en ambients tancats és superior a la que ho fa al carrer, per a les entitats és més complex poder arribar a les que ho fan en espais tancats. En el cas dels clubs, requereixen el permís de les persones que els gestionen. En el cas de pisos o cases, la dificultat es troba en la seva invisibilitat així com en la seva inestabilitat en la ubicació, situacions que dificulten que les entitats puguin establir un vincle assistencial amb les persones que hi exerceixen.
- S'evidencia un augment en l'entrada de casos nous en el cas de Casal Petit (es passa del 24% el 2015 al 43% el 2016), tot i que ha tingut una lleugera reducció en el nombre de persones ateses. Per la seva part, Creu Roja i Metges del Món no modifiquen pràcticament els percentatges respecte a l'any anterior. Creu Roja és l'entitat on es dona un predomini de casos nous sobre els de seguiment (67%), mentre que Metges del Món és l'entitat que presenta un percentatge més baix de casos nous (25%).

- La distribució per grups d'edat és molt similar a la de 2015. El grup de 25 a 34 anys continua essent el més nombrós, tot i que hi ha una lleugera baixada del percentatge de persones d'aquest grup d'edat en les persones ateses per les tres entitats.

En aquesta ocasió el descens en aquest grup d'edat, en general, és en favor del grup d'edat més jove (de 18 a 24 anys), especialment en el cas de Creu Roja, on les persones d'aquesta edat passen de representar el 4% el 2015 al 22% el 2016.

- El 2016 el percentatge de persones que es troben en situació regular i que disposen de targeta sanitària es mantenen similar als de l'any anterior. Per entitats, Creu Roja augmenta el percentatge de persones que es troben en situació regular i Casal Petit ho fa en el de persones que disposen de targeta sanitària (10 punts percentuals respecte l'any anterior en ambdós casos).